

iShares MSCI Japan UCITS ETF USD (Dist) / IE00B02KXH56 / A0DK60 / BlackRock AM (IE)

Aktuell 25.06.2026¹	Region	Branche	Ausschüttungsart	Typ
24,83 USD	Japan	ETF Aktien	ausschüttend	Alternative Investm.



Risikokennzahlen							
SRI	1	2	3	4	5	6	7
Jahresperformance							
2025					+24,85%		
2024					+8,20%		
2023					+19,66%		
2022					-17,09%		
2021					+1,13%		

Performanceergebnisse der Vergangenheit lassen keine Rückschlüsse auf die künftige Entwicklung zu.

Stammdaten		Konditionen		Sonstige Kennzahlen	
Fondart	Einzelfond	Ausgabeaufschlag	0,00%	Mindestveranlagung	EUR 1,00
Kategorie	ETF	Managementgebühr	0,00%	Sparplan	Nein
Fondsunterkategorie	ETF Aktien	Depotgebühr	-	UCITS / OGAW	Ja
Ursprungsland	Irland	Tilgungsgebühr	0,00%	Gewinnbeteiligung	0,00%
Tranchenvolumen (25.06.2026)	USD 3,12 Mrd.	Sonstige lfd. Kosten (09.04.2026)	0,12%	Umschichtgebühr	-
Gesamt-Fondsvolumen (25.06.2026)	USD 3,12 Mrd.	Transaktionskosten	0,02%	Fondsgesellschaft	
Auflagedatum	01.10.2004	Ausschüttungen		BlackRock AM (IE)	
KESSt-Meldefonds	Ja	15.01.2026	0.18 USD	Glencar House, 20 Merrion Road, Dublin 4, D04 T9F3, Dublin	
Beginn des Geschäftsjahres	01.03.	17.07.2025	0.19 USD	Irland	
Nachhaltigkeitsfondsart	-	16.01.2025	0.17 USD	https://www.blackrock.com	
Fondsmanager	BlackRock Asset Management Ireland Limited	18.07.2024	0.16 USD		
		11.01.2024	0.11 USD		
Thema	-				

Performance	1M	6M	YTD	1J	2J	3J	5J	seit Beginn
Performance	+2,06%	+16,48%	+17,32%	+36,09%	+49,65%	+69,50%	+55,75%	+239,00%
Performance p.a.	-	-	-	+36,09%	+22,33%	+19,23%	+9,26%	+5,77%
Performance p.a. nach max. AGA	-	-	-	+36,09%	+22,33%	+19,23%	+9,27%	+5,77%
Sharpe Ratio	1,05	1,40	1,53	1,60	0,81	0,77	0,34	0,17
Volatilität	24,54%	24,66%	25,01%	21,13%	24,62%	22,13%	20,62%	20,40%
Schlechtester Monat	-	-12,41%	-12,41%	-12,41%	-12,41%	-12,41%	-12,41%	-16,79%
Bester Monat	-	+9,15%	+9,15%	+9,15%	+9,15%	+9,15%	+9,63%	+12,47%
Maximaler Verlust	-5,00%	-13,97%	-13,97%	-13,97%	-19,25%	-19,25%	-33,82%	-53,70%

Vertriebszulassung

Österreich, Deutschland, Schweiz, Vereinigtes Königreich;

1. Wichtiger Hinweis zum Aktualisierungsstand: Das angegebene Datum bezieht sich ausschließlich auf die Berechnung des NAV.

RISIKOHINWEISE: Die Informationen auf dieser Seite dienen ausschließlich zu Informationszwecken und sollten weder als Verkaufsangebot noch als Aufforderung zum Kauf des Wertpapiers oder einer Empfehlung zugunsten des Wertpapiers verstanden werden. Die baha GmbH und die BAWAG P.S.K. Bank für Arbeit und Wirtschaft und Österreichische Postsparkasse Aktiengesellschaft übernehmen trotz sorgfältigster Recherche keinerlei Haftung für die Richtigkeit der angegebenen Daten.
Factsheet erstellt von: www.baha.com am 27.06.2026 00:21

iShares MSCI Japan UCITS ETF USD (Dist) / IE00B02KXH56 / A0DK60 / BlackRock AM (IE)

Investmentstrategie

investieren, aus denen sich der Index zusammensetzt. Der Index misst die Wertentwicklung der Sektoren Large Cap und Mid Cap (d. h. Unternehmen mit hoher und mittlerer Marktkapitalisierung) am Aktienmarkt in Japan, die die Größen-, Liquiditäts- und Freefloat-Kriterien von MSCI erfüllen. Die Marktkapitalisierung ist der Aktienkurs eines Unternehmens, multipliziert mit der Anzahl der ausgegebenen Aktien. Unternehmen sind basierend auf dem Anteil ihrer ausgegebenen Anteile, die internationalen Anlegern zum Kauf zur Verfügung stehen, im Index enthalten. Liquide Wertpapiere bedeutet, dass die Wertpapiere unter normalen Marktbedingungen leicht am Markt gekauft oder verkauft werden können.

Fondsspezifische Informationen

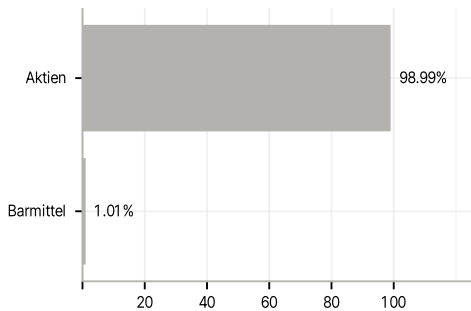
Im Rahmen der Anlagestrategie kann in wesentlichem Umfang in Derivate investiert werden. Die Fondsbestimmungen des iShares MSCI Japan UCITS ETF USD (Dist) wurden durch die FMA bewilligt. Der iShares MSCI Japan UCITS ETF USD (Dist) kann mehr als 35 % des Fondsvermögens in Wertpapiere/ Geldmarktinstrumente folgender Emittenten investieren: Regierungen von OECD-Ländern (vorausgesetzt, es handelt es sich um erstklassige Emissionen mit Investment-Grade-Rating), Regierung von Brasilien (vorausgesetzt, es handelt es sich um erstklassige Emissionen mit Investment-Grade-Rating), Regierung der Volksrepublik China, Regierung von Indien (vorausgesetzt, es handelt es sich um erstklassige Emissionen mit Investment-Grade-Rating), Regierung von Singapur, Europäische Investitionsbank, Europäische Bank für Wiederaufbau und Entwicklung, International Finance Corporation, Internationaler Währungsfonds, Euratom, Asiatische Entwicklungsbank, Europäische Zentralbank, Europarat, Eurofima, Afrikanische Entwicklungsbank, Internationale Bank für Wiederaufbau und Entwicklung (die Weltbank), Interamerikanische Entwicklungsbank, Europäische Union, Federal National Mortgage Association (Fannie Mae), Federal Home Loan Mortgage Corporation (Freddie Mac), Government National Mortgage Association (Ginnie Mae), Student Loan Marketing Association (Sallie Mae), Federal Home Loan Bank, Federal Farm Credit Bank, Tennessee Valley Authority und Straight-A Funding LLC..

Investmentziel

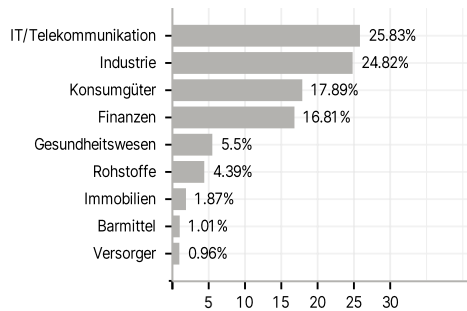
Der Fonds strebt durch eine Kombination aus Kapitalwachstum und Erträgen auf das Fondsvermögen die Erzielung einer Rendite aus Ihrer Anlage an, welche die Rendite des MSCI Japan Index, des Referenzindex des Fonds (Index), widerspiegelt. Der Fonds wird passiv verwaltet und strebt an, soweit dies möglich und machbar ist, in Eigenkapitalinstrumente (z. B. Aktien) zu investieren, aus denen sich der Index zusammensetzt.

Veranlagungsstruktur

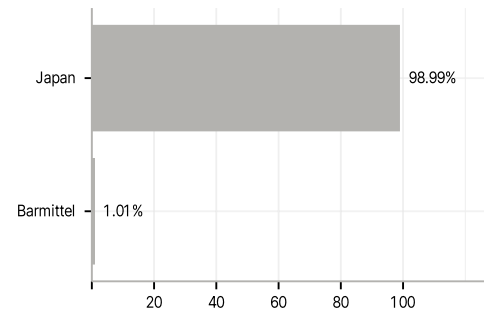
Anlagearten



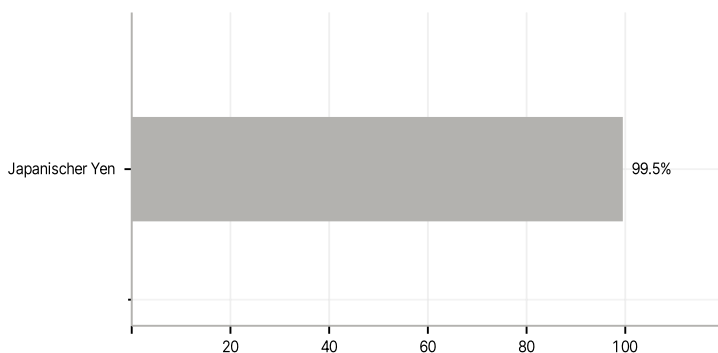
Branchen



Länder



Währungen



Größte Positionen

