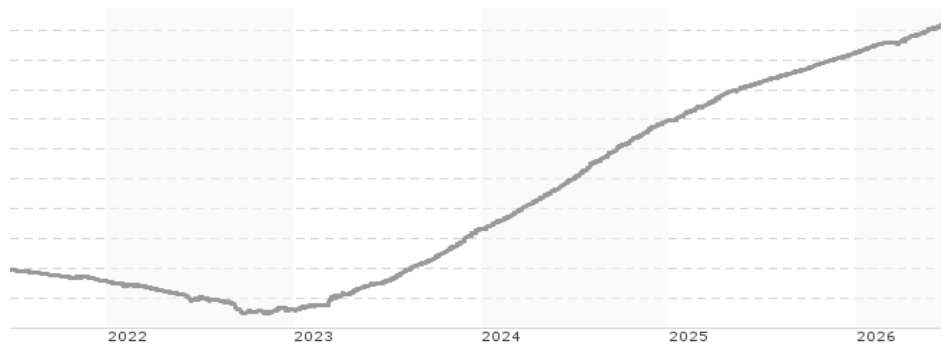


## iShares € Govt Bond 0-1yr UCITS ETF EUR (Dist) / IE00B3FH7618 / AORGEL / BlackRock AM (IE)

|                                       |               |                |                         |                      |
|---------------------------------------|---------------|----------------|-------------------------|----------------------|
| <b>Aktuell 25.06.2026<sup>1</sup></b> | <b>Region</b> | <b>Branche</b> | <b>Ausschüttungsart</b> | <b>Typ</b>           |
| 99,31 EUR                             | Euroland      | ETF Anleihen   | ausschüttend            | Alternative Investm. |



|                          |               |
|--------------------------|---------------|
| <b>Risikokennzahlen</b>  |               |
| SRI                      | 1 2 3 4 5 6 7 |
| <b>Jahresperformance</b> |               |
| 2025                     | +2,17%        |
| 2024                     | +3,57%        |
| 2023                     | +2,74%        |
| 2022                     | -0,96%        |
| 2021                     | -0,75%        |

Performanceergebnisse der Vergangenheit lassen keine Rückschlüsse auf die künftige Entwicklung zu.

| Stammdaten                       |                            | Konditionen                       |          | Sonstige Kennzahlen   |          |
|----------------------------------|----------------------------|-----------------------------------|----------|---|----------|
| Fondart                          | Einzelfond                 | Ausgabeaufschlag                  | 0,00%    | Mindestveranlagung  | EUR 1,00 |
| Kategorie                        | ETF                        | Managementgebühr                  | 0,00%    | Sparplan  | Nein     |
| Fondsunterkategorie              | ETF Anleihen               | Depotgebühr                       | -        | UCITS / OGAW  | Ja       |
| Ursprungsland                    | Irland                     | Tilgungsgebühr                    | 0,00%    | Gewinnbeteiligung   | 0,00%    |
| Tranchenvolumen (25.06.2026)     | EUR 998,50 Mio.            | Sonstige lfd. Kosten (09.04.2026) | 0,07%    | Umschichtgebühr   | -        |
| Gesamt-Fondsvolumen (25.06.2026) | EUR 1,22 Mrd.              | Transaktionskosten                | 0,01%    | <b>Fondsgesellschaft</b>  |          |
| Auflagedatum                     | 06.03.2009                 | <b>Ausschüttungen</b>             |          | BlackRock AM (IE)   |          |
| KESSt-Meldefonds                 | Ja                         | 15.01.2026                        | 0.97 EUR | Glencar House, 20 Merrion Road, Dublin 4, D04 T9F3, Dublin        |          |
| Beginn des Geschäftsjahres       | 01.07.                     | 17.07.2025                        | 1.21 EUR | Irland  |          |
| Nachhaltigkeitsfondsart          | -                          | 16.01.2025                        | 1.57 EUR | <a href="https://www.blackrock.com">https://www.blackrock.com</a> |          |
| Fondsmanager                     | BlackRock Asset Management | 18.07.2024                        | 1.62 EUR |   |          |
|                                  | Irland                     | 11.01.2024                        | 0.55 EUR |   |          |
| Thema                            | -                          |                                   |          |   |          |

| Performance                    | 1M     | 6M     | YTD    | 1J     | 2J     | 3J     | 5J     | seit Beginn |
|--------------------------------|--------|--------|--------|--------|--------|--------|--------|-------------|
| Performance                    | +0,20% | +0,95% | +0,93% | +1,89% | +5,10% | +8,73% | +8,28% | +9,19%      |
| Performance p.a.               | -      | -      | -      | +1,89% | +2,52% | +2,83% | +1,60% | +0,51%      |
| Performance p.a. nach max. AGA | -      | -      | -      | +1,89% | +2,52% | +2,83% | +1,60% | +0,51%      |
| Sharpe Ratio                   | 0,67   | -1,66  | -1,56  | -2,50  | 1,13   | 2,66   | -2,83  | -7,91       |
| Volatilität                    | 0,17%  | 0,21%  | 0,22%  | 0,16%  | 0,19%  | 0,20%  | 0,25%  | 0,23%       |
| Schlechtester Monat            | -      | +0,01% | +0,01% | +0,01% | +0,01% | +0,01% | -0,29% | -0,29%      |
| Bester Monat                   | -      | +0,22% | +0,22% | +0,22% | +0,37% | +0,37% | +0,37% | +0,57%      |
| Maximaler Verlust              | -0,02% | -0,06% | -0,06% | -0,06% | -0,06% | -0,06% | -1,48% | -4,91%      |

### Vertriebszulassung

Österreich, Deutschland, Schweiz, Vereinigtes Königreich;

1. Wichtiger Hinweis zum Aktualisierungsstand: Das angegebene Datum bezieht sich ausschließlich auf die Berechnung des NAV.

RISIKOHINWEISE: Die Informationen auf dieser Seite dienen ausschließlich zu Informationszwecken und sollten weder als Verkaufsangebot noch als Aufforderung zum Kauf des Wertpapiers oder einer Empfehlung zugunsten des Wertpapiers verstanden werden. Die baha GmbH und die BAWAG P.S.K. Bank für Arbeit und Wirtschaft und Österreichische Postsparkasse Aktiengesellschaft übernehmen trotz sorgfältigster Recherche keinerlei Haftung für die Richtigkeit der angegebenen Daten.  
Factsheet erstellt von: www.baha.com am 27.06.2026 02:03

## iShares € Govt Bond 0-1yr UCITS ETF EUR (Dist) / IE00B3FH7618 / AORGEL / BlackRock AM (IE)

### Investmentstrategie

Der Index misst die Wertentwicklung von auf Euro lautenden Anleihen, die von Mitgliedstaaten der Eurozone ausgegeben werden. Sie haben bei Emission eine Laufzeit (d. h. der Zeitraum von der Emission bis zur Fälligkeit der Rückzahlung) von mehr als 12 Monaten und zum Zeitpunkt der Aufnahme in den Index eine Laufzeit von mindestens 0 bis 12 Monaten und verfügen über einen ausstehenden Mindestbetrag von €300 Millionen. Sie zahlen Erträge nach einem festen Zinssatz und verfügen zum Zeitpunkt der Aufnahme in den Index über Investment-Grade-Status (d. h. sie erfüllen eine bestimmte Stufe der Kreditwürdigkeit). Der Index ist nach Marktkapitalisierung gewichtet. Die Marktkapitalisierung ist der Marktwert der ausstehenden Anleiheemissionen. Der Fonds setzt Optimierungstechniken ein, um eine ähnliche Rendite wie sein Index zu erzielen. Dazu können die strategische Auswahl bestimmter Wertpapiere, aus denen sich der Index zusammensetzt, oder anderer fv Wertpapiere gehören, die eine ähnliche Wertentwicklung wie bestimmte Indexwerte aufweisen. Dazu kann auch der Einsatz derivativer Finanzinstrumente (FD) gehören (d. h. Anlagen, deren Preise auf einem oder mehreren zugrunde liegenden Vermögenswerten basieren). FD können zu Zwecken der Direktanlage eingesetzt werden.

### Fondsspezifische Informationen

Im Rahmen der Anlagestrategie kann in wesentlichem Umfang in Derivate investiert werden. Die Fondsbestimmungen des iShares € Govt Bond 0-1yr UCITS ETF EUR (Dist) wurden durch die FMA bewilligt. Der iShares € Govt Bond 0-1yr UCITS ETF EUR (Dist) kann mehr als 35 % des Fondsvermögens in Wertpapiere/ Geldmarktinstrumente folgender Emittenten investieren: Regierungen von OECD-Ländern (vorausgesetzt, es handelt es sich um erstklassige Emissionen mit Investment-Grade-Rating), Regierung von Brasilien (vorausgesetzt, es handelt es sich um erstklassige Emissionen mit Investment-Grade-Rating), Regierung der Volksrepublik China, Regierung von Indien (vorausgesetzt, es handelt es sich um erstklassige Emissionen mit Investment-Grade-Rating), Regierung von Singapur, Europäische Investitionsbank, Europäische Bank für Wiederaufbau und Entwicklung, International Finance Corporation, Internationaler Währungsfonds, Euratom, Asiatische Entwicklungsbank, Europäische Zentralbank, Europarat, Eurofima, Afrikanische Entwicklungsbank, Internationale Bank für Wiederaufbau und Entwicklung (die Weltbank), Interamerikanische Entwicklungsbank, Europäische Union, Federal National Mortgage Association (Fannie Mae), Federal Home Loan Mortgage Corporation (Freddie Mac), Government National Mortgage Association (Ginnie Mae), Student Loan Marketing Association (Sallie Mae), Federal Home Loan Bank, Federal Farm Credit Bank, Tennessee Valley Authority und Straight-A Funding LLC..

### Investmentziel

Die Anteilklasse ist eine Anteilklasse eines Fonds, der durch eine Kombination aus Kapitalwachstum und Erträgen auf das Fondsvermögen die Erzielung einer Rendite aus Ihrer Anlage anstrebt, welche die Rendite des Bloomberg Euro Short Treasury (0-12 Months) Bond Index, des Referenzindex des Fonds (Index), widerspiegelt. Die Anteilklasse wird über den Fonds passiv verwaltet und strebt an, soweit dies möglich und machbar ist, in die festverzinslichen (fv) Wertpapiere (z. B. Anleihen) anzulegen, aus denen sich der Index zusammensetzt und die seine Bonitätsanforderungen erfüllen. Bei Herabstufungen der Kreditratings der fv Wertpapiere darf der Fonds diese weiter halten, bis sie kein Bestandteil des Index mehr sind und ihr Verkauf zweckmäßig ist.

### Veranlagungsstruktur

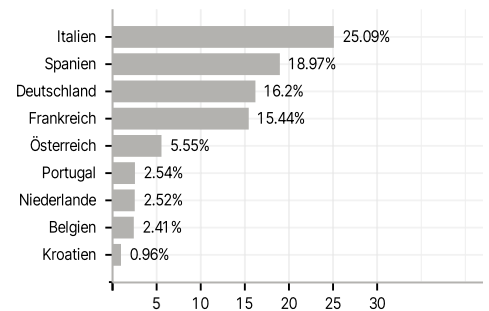
#### Anlagearten



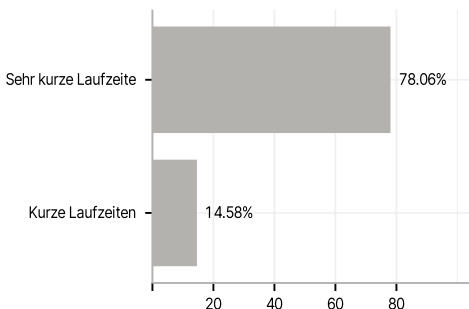
#### Emittenten



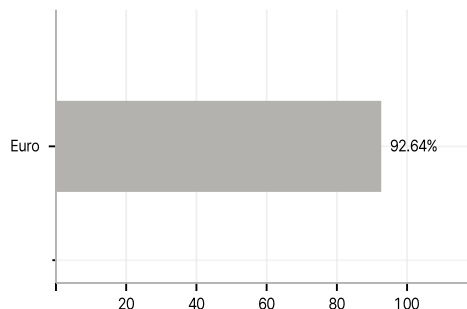
#### Länder



#### Laufzeiten



#### Währungen



#### Größte Positionen

