

Xtrackers II Germany Government Bond UCITS ETF 1D / LU0468896575 / DBX0C7 / DWS Investment S.A.

Aktuell 25.06.2026 ¹	Region	Branche	Ausschüttungsart	Typ
167,26 EUR	Deutschland	ETF Anleihen	ausschüttend	Alternative Investm.



Risikokennzahlen	
SRI	1 2 3 4 5 6 7
Jahresperformance	
2025	-1,54%
2024	+0,30%
2023	+5,51%
2022	-17,94%
2021	-2,76%

Performanceergebnisse der Vergangenheit lassen keine Rückschlüsse auf die künftige Entwicklung zu.

Stammdaten		Konditionen		Sonstige Kennzahlen	
Fondart	Einzelfond	Ausgabeaufschlag	0,00%	Mindestveranlagung	EUR 1,00
Kategorie	ETF	Managementgebühr	0,05%	Sparplan	Nein
Fondsunterkategorie	ETF Anleihen	Depotgebühr	-	UCITS / OGAW	Ja
Ursprungsland	Luxemburg	Tilgungsgebühr	0,00%	Gewinnbeteiligung	0,00%
Tranchenvolumen	(25.06.2026) EUR 80,77 Mio.	Sonstige lfd. Kosten (16.02.2026)	0,15%	Umschichtgebühr	1,00%
Gesamt-Fondsvolumen	(29.05.2026) EUR 988,16 Mio.	Transaktionskosten	0,20%	Fondsgesellschaft	
Auflagedatum	05.01.2010	Ausschüttungen		DWS Investment S.A.	
KESSt-Meldefonds	Ja	18.02.2026	1.47 EUR	2 Boulevard Konrad Adenauer, L-1115, Luxembourg	
Beginn des Geschäftsjahres	01.01.	20.08.2025	1.34 EUR	Luxemburg	
Nachhaltigkeitsfondsart	-	19.02.2025	1.30 EUR	www.dws.com	
Fondsmanager	-	21.08.2024	1.22 EUR		
Thema	-	21.02.2024	1.11 EUR		

Performance	1M	6M	YTD	1J	2J	3J	5J	seit Beginn
Performance	+0,70%	+0,99%	+1,09%	+0,02%	+1,63%	+3,22%	-13,16%	+21,21%
Performance p.a.	-	-	-	+0,02%	+0,81%	+1,06%	-2,78%	+1,17%
Performance p.a. nach max. AGA	-	-	-	+0,02%	+0,81%	+1,06%	-2,78%	+1,17%
Sharpe Ratio	1,58	-0,07	-0,01	-0,64	-0,36	-0,26	-0,85	-0,24
Volatilität	3,96%	4,05%	4,10%	3,59%	4,17%	4,72%	6,01%	4,77%
Schlechtester Monat	-	-2,01%	-2,01%	-2,01%	-2,01%	-2,34%	-5,07%	-5,07%
Bester Monat	-	+1,33%	+1,33%	+1,33%	+2,45%	+3,46%	+4,62%	+4,62%
Maximaler Verlust	-0,80%	-2,82%	-2,82%	-2,82%	-4,95%	-4,95%	-21,25%	-23,79%

Vertriebszulassung

Österreich, Deutschland, Schweiz, Vereinigtes Königreich, Luxemburg;

1. Wichtiger Hinweis zum Aktualisierungsstand: Das angegebene Datum bezieht sich ausschließlich auf die Berechnung des NAV.

RISIKOHINWEISE: Die Informationen auf dieser Seite dienen ausschließlich zu Informationszwecken und sollten weder als Verkaufsangebot noch als Aufforderung zum Kauf des Wertpapiers oder einer Empfehlung zugunsten des Wertpapiers verstanden werden. Die baha GmbH und die BAWAG P.S.K. Bank für Arbeit und Wirtschaft und Österreichische Postsparkasse Aktiengesellschaft übernehmen trotz sorgfältigster Recherche keinerlei Haftung für die Richtigkeit der angegebenen Daten.
 Factsheet erstellt von: www.baha.com am 27.06.2026 08:31

Xtrackers II Germany Government Bond UCITS ETF 1D / LU0468896575 / DBX0C7 / DWS Investment S.A.

Investmentstrategie

Zur Erreichung des Anlageziels wird der Fonds i) versuchen, den Index vor Gebühren und Aufwendungen nachzubilden, indem er ein Portfolio aus Wertpapieren erwirbt, das die Bestandteile des Index oder andere, nicht damit in Zusammenhang stehende Anlagen enthält, wie von Gesellschaften der DWS bestimmt, und ii) Finanzkontrakte (Derivategeschäfte) mit dem Ziel eingehen, die Auswirkungen von Wechselkursschwankungen zwischen der Währung des Fondsvermögens und der Währung Ihrer Anteile zu verringern. Der Fonds kann Techniken und Instrumente für das Risikomanagement, zur Kostenreduzierung und zur Ergebnisverbesserung einsetzen. Diese Techniken und Instrumente können den Einsatz von Derivategeschäften umfassen. Der Fonds kann in Bezug auf seine Anlagen auch besicherte Leihgeschäfte mit geeigneten Dritten eingehen, um zusätzliche Erträge zum Ausgleich der Kosten des Fonds zu erwirtschaften.

Fondsspezifische Informationen

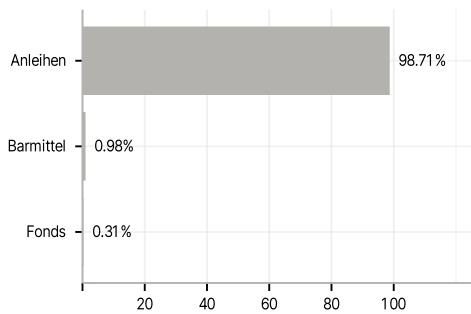
Im Rahmen der Anlagestrategie kann in wesentlichem Umfang in Derivate investiert werden. Die Fondsbestimmungen des Xtrackers II Germany Government Bond UCITS ETF 1D wurden durch die FMA bewilligt. Der Xtrackers II Germany Government Bond UCITS ETF 1D kann mehr als 35 % des Fondsvermögens in Wertpapiere/Geldmarktinstrumente folgender Emittenten investieren: die von einem EU-Mitgliedstaat oder dessen Gebietskörperschaften, von einem anderen OECD-Mitgliedstaat, von Singapur oder einem G20-Mitgliedstaat oder von internationalen Organisationen öffentlich-rechtlichen Charakters, denen ein oder mehrere EU-Mitgliedstaaten angehören, begeben oder garantiert sind.

Investmentziel

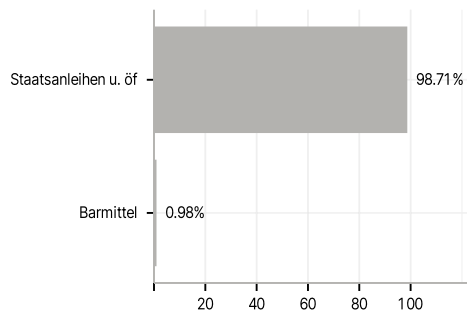
Das Anlageziel besteht darin, die Wertentwicklung des IBOXX € GERMANY® Index (der "Index") abzubilden. Dabei wird versucht, die Auswirkungen von Wechselkursschwankungen auf Ebene der Anteilklasse zu verringern.

Veranlagungsstruktur

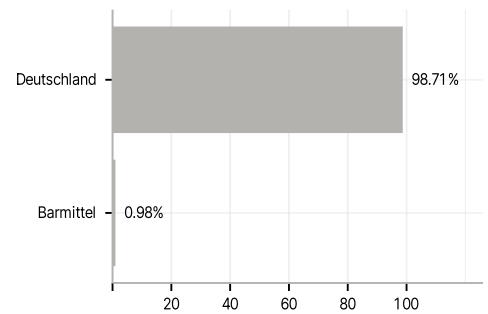
Anlagearten



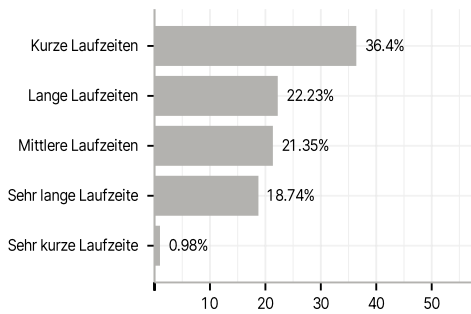
Emittenten



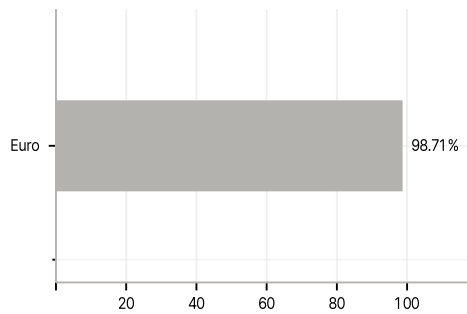
Länder



Laufzeiten



Währungen



Größte Positionen

