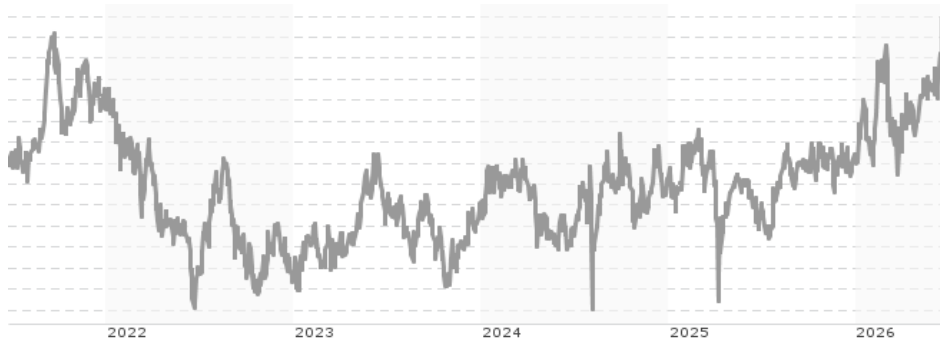


BNP PARIBAS EASY MSCI Japan SRI PAB UCITS ETF Distribution / LU1753045928 / A2JFSV / BNP PARIBAS AM (LU)

Aktuell 19.06.2026¹	Region	Branche	Ausschüttungsart	Typ
23,68 EUR	Japan	enmix	ausschüttend	Aktienfonds


Risikokennzahlen

SRI	1	2	3	4	5	6	7
-----	---	---	---	----------	---	---	---

Jahresperformance

2025	+1,28%
2024	+2,64%
2023	+7,82%
2022	-15,15%
2021	+5,38%

Performanceergebnisse der Vergangenheit lassen keine Rückschlüsse auf die künftige Entwicklung zu.

Stammdaten		Konditionen		Sonstige Kennzahlen	
Fondart	Einzelfond	Ausgabeaufschlag	0,00%	Mindestveranlagung	EUR 1,00
Kategorie	Aktien	Managementgebühr	0,13%	Sparplan	Nein
Fondsunterkategorie	Branchenmix	Depotgebühr	-	UCITS / OGAW	Ja
Ursprungsland	Luxemburg	Tilgungsgebühr	0,00%	Gewinnbeteiligung	0,00%
Tranchenvolumen	(19.06.2026) EUR 26,26 Mio.	Sonstige lfd. Kosten (15.12.2025)	0,25%	Umschichtgebühr	0,00%
Gesamt-Fondsvolumen	(19.06.2026) EUR 49,63 Mio.	Transaktionskosten	0,02%	Fondsgesellschaft	
Auflagedatum	13.03.2018	Ausschüttungen		BNP PARIBAS AM (LU)	
KESSt-Meldefonds	Ja	24.04.2026	0.56 EUR	60, AVENUE JOHN F. KENNEDY, L-1855, Luxemburg	
Beginn des Geschäftsjahres	01.01.	24.04.2025	0.42 EUR	Luxemburg	
Nachhaltigkeitsfondsart	Ethik/Ökologie	19.04.2024	0.40 EUR	https://www.bnpparibas-am.com	
Fondsmanager	LEVEQUE Jean-Claude	19.04.2023	0.48 EUR		
Thema	-	28.04.2022	0.59 EUR		

Performance	1M	6M	YTD	1J	2J	3J	5J	seit Beginn
Performance	+2,87%	+12,79%	+11,39%	+16,42%	+20,25%	+13,59%	+14,02%	+41,64%
Performance p.a.	-	-	-	+16,42%	+9,66%	+4,33%	+2,66%	+4,30%
Performance p.a. nach max. AGA	-	-	-	+16,42%	+9,66%	+4,34%	+2,66%	+4,29%
Sharpe Ratio	1,95	1,32	1,22	0,85	0,37	0,11	0,02	0,11
Volatilität	19,12%	18,97%	19,44%	16,59%	19,89%	18,29%	17,69%	17,26%
Schlechtester Monat	-	-9,16%	-9,16%	-9,16%	-9,16%	-9,16%	-9,16%	-9,16%
Bester Monat	-	+10,29%	+10,29%	+10,29%	+10,29%	+10,29%	+10,29%	+11,38%
Maximaler Verlust	-2,72%	-11,10%	-11,10%	-11,10%	-15,77%	-15,77%	-23,49%	-24,96%

Vertriebszulassung

Österreich, Deutschland, Schweiz, Luxemburg;

1. Wichtiger Hinweis zum Aktualisierungsstand: Das angegebene Datum bezieht sich ausschließlich auf die Berechnung des NAV.

RISIKOHINWEISE: Die Informationen auf dieser Seite dienen ausschließlich zu Informationszwecken und sollten weder als Verkaufsangebot noch als Aufforderung zum Kauf des Wertpapiers oder einer Empfehlung zugunsten des Wertpapiers verstanden werden. Die baha GmbH und die BAWAG P.S.K. Bank für Arbeit und Wirtschaft und Österreichische Postsparkasse Aktiengesellschaft übernehmen trotz sorgfältigster Recherche keinerlei Haftung für die Richtigkeit der angegebenen Daten.
Factsheet erstellt von: www.baha.com am 23.06.2026 05:11

BNP PARIBAS EASY MSCI Japan SRI PAB UCITS ETF Distribution / LU1753045928 / A2JFSV / BNP PARIBAS AM (LU)

Investmentstrategie

Der Index besteht aus japanischen Unternehmen, die auf der Grundlage von ESG-Kriterien (Umwelt, Soziales, Unternehmensführung) aus dem Anlageuniversum ausgewählt werden (z. B. Umweltchancen, Umweltverschmutzung und Abfall, Humankapital, Unternehmensführung usw.) und auf der Basis ihrer Bemühungen, ihr Engagement in Kohle und unkonventionellen fossilen Brennstoffen zu reduzieren. Infolgedessen werden Unternehmen aus kontroversen Sektoren (wie umstrittene Waffen, Glücksspiel, gentechnisch veränderte Organismen, konventionelle Waffen), Unternehmen, die in Sektoren mit potenziell hohen negativen ESG-Auswirkungen tätig sind, sowie Unternehmen, bei denen erhebliche Verstöße gegen die Prinzipien des UN Global Compact vorliegen und die in schwerwiegende ESG-bezogene Kontroversen verwickelt sind, aus dem Index ausgeschlossen. Darüber hinaus zielt der Index darauf ab, die Ziele der Paris Aligned Benchmark (PAB) zu erfüllen, d. h. die Kohlenstoffintensität um mindestens 50 % im Vergleich zum ursprünglichen Anlageuniversum zu senken und ein zusätzliches Dekarbonisierungsziel von 7 % pro Jahr zu erreichen. Die Methodik zielt darauf ab, die Wertpapiere von Unternehmen mit den höchsten ESG-Ratings aufzunehmen, die 25 % der Marktkapitalisierung in jedem Sektor und jeder Region des Mutterindex ausmachen ("Selektivitätsansatz" nach Sektor).

Fondsspezifische Informationen

Im Rahmen der Anlagestrategie kann in wesentlichem Umfang in Derivate investiert werden. Die Fondsbestimmungen des BNP PARIBAS EASY MSCI Japan SRI PAB UCITS ETF Distribution wurden durch die FMA bewilligt. Der BNP PARIBAS EASY MSCI Japan SRI PAB UCITS ETF Distribution kann mehr als 35 % des Fondsvermögens in Wertpapiere/Geldmarktinstrumente folgender Emittenten investieren: by a Member State, one or more of its local authorities, a Third Country part of the OECD, Brazil, People's Republic of China, India, Russia, Singapore and South Africa, or a public international body to which one or more Member States belong..

Investmentziel

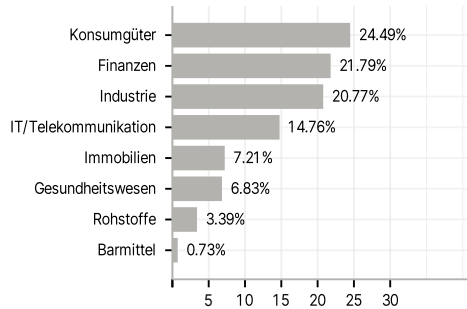
Ziel des Produkts ist die Nachbildung (mit einem maximalen Tracking Error* von 1 %) der Wertentwicklung des MSCI Japan SRI S-Series PAB 5% Capped (NTR) Index (Bloomberg: M7CXESE Index) (der "Index") durch Anlagen in Anteilen von im Index enthaltenen Unternehmen, wobei die Gewichtungen des Index berücksichtigt werden (vollständige Nachbildung), oder in einer Auswahl an Anteilen von im Index enthaltenen Unternehmen (optimierte Nachbildung). Bei der Anlage in eine Auswahl an Aktien kann der Tracking Error des Produkts höher sein.

Veranlagungsstruktur

Anlagearten



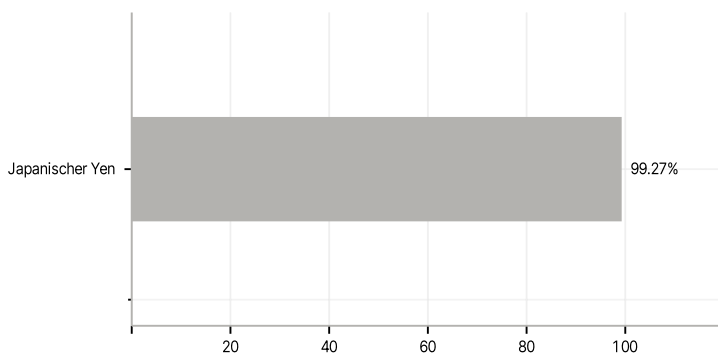
Branchen



Länder



Währungen



Größte Positionen

