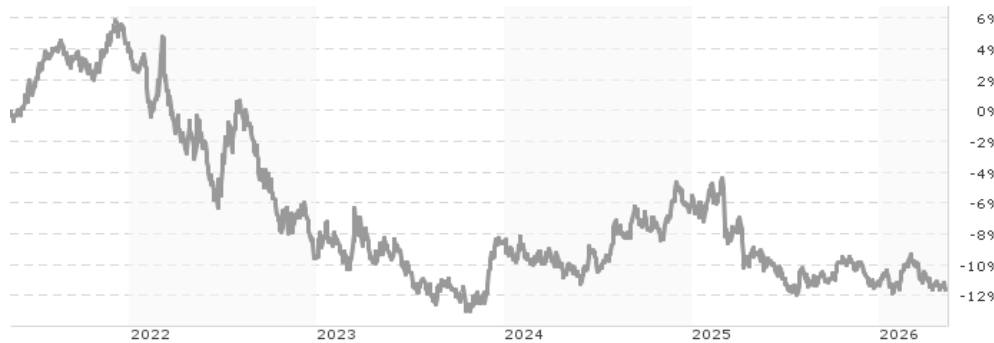


AMUNDI PRIME GLOBAL GOVERNMENT BOND UCITS ETF Dist / LU1931975236 / A2PBLQ / Amundi Luxembourg

Aktuell 11.05.2026 ¹	Region	Branche	Ausschüttungsart	Typ
16,14 EUR	weltweit	ETF Anleihen	ausschüttend	Alternative Investm.


Risikokennzahlen

SRI	1	2	3	4	5	6	7
-----	---	---	----------	---	---	---	---

Jahresperformance

2025	-5,53%
2024	+2,88%
2023	+1,11%
2022	-12,96%
2021	+0,22%

Performanceergebnisse der Vergangenheit lassen keine Rückschlüsse auf die künftige Entwicklung zu.

Stammdaten		Konditionen		Sonstige Kennzahlen	
Fondart	Einzelfond	Ausgabeaufschlag	0,00%	Mindestveranlagung	EUR 1.500,00
Kategorie	ETF	Managementgebühr	0,03%	Sparplan	Nein
Fondsunterkategorie	ETF Anleihen	Depotgebühr	-	UCITS / OGAW	Ja
Ursprungsland	Luxemburg	Tilgungsgebühr	0,00%	Gewinnbeteiligung	0,00%
Tranchenvolumen	(11.05.2026) EUR 62,81 Mio.	Sonstige lfd. Kosten (05.05.2026)	0,05%	Umschichtgebühr	1,00%
Gesamt-Fondsvolumen	(11.05.2026) EUR 168,60 Mio.	Transaktionskosten	0,02%	Fondsgesellschaft	
Auflagedatum	05.02.2019	Ausschüttungen		Amundi Luxembourg	
KESSt-Meldefonds	Ja	09.12.2025	0.48 EUR	5 allée Scheffer, L-2520, Luxembourg	
Beginn des Geschäftsjahres	01.10.	10.12.2024	0.41 EUR	Luxemburg	
Nachhaltigkeitsfondsart	-	12.12.2023	0.35 EUR	https://www.amundi.lu	
Fondsmanager	Stéphanie Pless	08.11.2022	0.31 EUR		
	Olivier Chatelot, Fabrice Degni Yace	16.11.2021	0.31 EUR		
Thema	-				

Performance	1M	6M	YTD	1J	2J	3J	5J	seit Beginn
Performance	-0,12%	-1,86%	-0,43%	-2,67%	-1,26%	-3,61%	-11,58%	-7,84%
Performance p.a.	-	-	-	-2,68%	-0,63%	-1,22%	-2,43%	-1,12%
Performance p.a. nach max. AGA	-	-	-	-2,67%	-0,63%	-1,22%	-2,43%	-1,12%
Sharpe Ratio	-1,34	-1,55	-0,84	-1,26	-0,58	-0,68	-0,77	-0,58
Volatilität	2,87%	3,83%	4,11%	3,89%	4,96%	5,11%	6,08%	5,81%
Schlechtester Monat	-	-1,31%	-1,31%	-1,47%	-3,07%	-3,07%	-3,46%	-3,46%
Bester Monat	-	+2,04%	+2,04%	+2,04%	+3,17%	+3,17%	+4,47%	+4,47%
Maximaler Verlust	-0,58%	-2,50%	-2,50%	-3,19%	-7,89%	-7,89%	-17,81%	-20,75%

Vertriebszulassung

Österreich, Deutschland, Schweiz, Luxemburg;

1. Wichtiger Hinweis zum Aktualisierungsstand: Das angegebene Datum bezieht sich ausschließlich auf die Berechnung des NAV.

 RISIKOHINWEISE: Die Informationen auf dieser Seite dienen ausschließlich zu Informationszwecken und sollten weder als Verkaufsangebot noch als Aufforderung zum Kauf des Wertpapiers oder einer Empfehlung zugunsten des Wertpapiers verstanden werden. Die baha GmbH und die BAWAG P.S.K. Bank für Arbeit und Wirtschaft und Österreichische Postsparkasse Aktiengesellschaft übernehmen trotz sorgfältigster Recherche keinerlei Haftung für die Richtigkeit der angegebenen Daten.
 Factsheet erstellt von: www.baha.com am 13.05.2026 00:01

AMUNDI PRIME GLOBAL GOVERNMENT BOND UCITS ETF Dist / LU1931975236 / A2PBLQ / Amundi Luxembourg

Investmentstrategie

Der Teilfonds strebt an, einen Tracking Error des Teilfonds und seines Index zu erreichen, der normalerweise nicht mehr als 1 % beträgt. Der Index ist ein Gesamtertragsindex: Die von den Indexbestandteilen gezahlten Kupons sind in der Indexrendite enthalten. Der Solactive Global Developed Government Bond Index ist ein Anleihenindex, der die festverzinslichen Staatsanleihen der wichtigsten entwickelten Investment-Grade-Länder umfasst.

Fondsspezifische Informationen

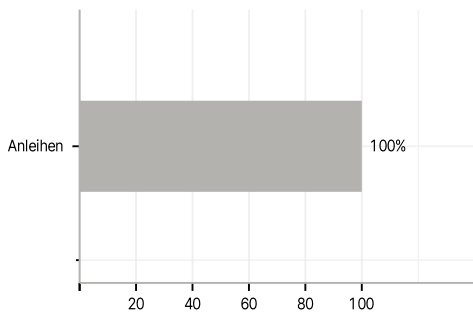
Im Rahmen der Anlagestrategie kann in wesentlichem Umfang in Derivate investiert werden.

Investmentziel

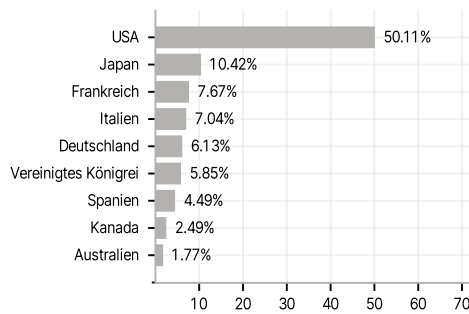
Das Ziel dieses Teilfonds besteht darin, die Wertentwicklung des Solactive Global Developed Government Bond Index nachzubilden und den Tracking Error zwischen dem Nettoinventarwert des Teilfonds und der Wertentwicklung des Index zu minimieren.

Veranlagungsstruktur

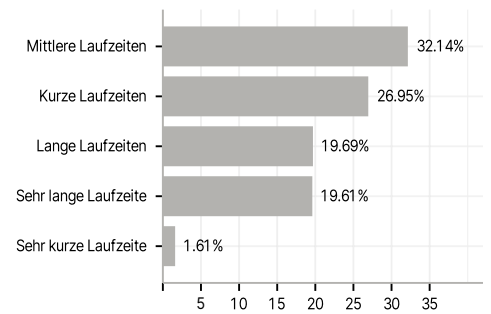
Anlagearten



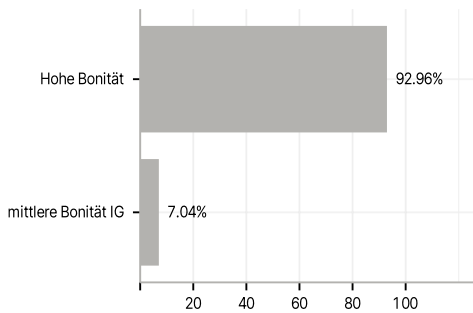
Länder



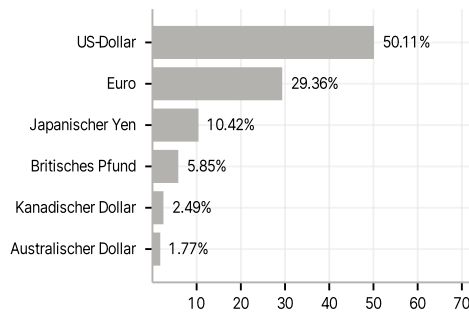
Laufzeiten



Rating



Währungen



Größte Positionen

