

iShares MSCI Japan CTB Enhanced ESG UCITS ETF USD (Dist) / IE00BHZPJ346 / A2PDNT / BlackRock AM (IE)

| | | | | |
|---------------------------------------|---------------|----------------|-------------------------|----------------------|
| Aktuell 25.06.2026¹ | Region | Branche | Ausschüttungsart | Typ |
| 8,94 USD | Japan | ETF Aktien | ausschüttend | Alternative Investm. |



| | |
|--------------------------|----------------------|
| Risikokennzahlen | |
| SRI | 1 2 3 4 5 6 7 |
| Jahresperformance | |
| 2025 | +25,02% |
| 2024 | +5,57% |
| 2023 | +19,66% |
| 2022 | -17,56% |
| 2021 | +1,23% |

Performanceergebnisse der Vergangenheit lassen keine Rückschlüsse auf die künftige Entwicklung zu.

| | | | | | |
|----------------------------------|--|-----------------------------------|----------|---|----------|
| Stammdaten | | Konditionen | | Sonstige Kennzahlen | |
| Fondart | Einzelfond | Ausgabeaufschlag | 0,00% | Mindestveranlagung | EUR 1,00 |
| Kategorie | ETF | Managementgebühr | 0,00% | Sparplan | Nein |
| Fondsunterkategorie | ETF Aktien | Depotgebühr | - | UCITS / OGAW | Ja |
| Ursprungsland | Irland | Tilgungsgebühr | 0,00% | Gewinnbeteiligung | 0,00% |
| Tranchenvolumen (25.06.2026) | USD 907,27 Mio. | Sonstige lfd. Kosten (09.04.2026) | 0,15% | Umschichtgebühr | - |
| Gesamt-Fondsvolumen (25.06.2026) | USD 2,65 Mrd. | Transaktionskosten | 0,03% | Fondsgesellschaft | |
| Auflagedatum | 08.03.2019 | Ausschüttungen | | BlackRock AM (IE) | |
| KESSt-Meldefonds | Ja | 18.06.2026 | 0.07 USD | Glencar House, 20 Merrion Road, Dublin 4, D04 T9F3, Dublin | |
| Beginn des Geschäftsjahres | 01.06. | 11.12.2025 | 0.06 USD | Ireland | |
| Nachhaltigkeitsfondsart | Ethik/Ökologie | 12.06.2025 | 0.06 USD | https://www.blackrock.com | |
| Fondsmanager | BlackRock Asset Management Ireland Limited | 12.12.2024 | 0.06 USD | | |
| | | 13.06.2024 | 0.06 USD | | |
| Thema | - | | | | |

| | | | | | | | | |
|--------------------------------|-----------|-----------|------------|-----------|-----------|-----------|-----------|--------------------|
| Performance | 1M | 6M | YTD | 1J | 2J | 3J | 5J | seit Beginn |
| Performance | +2,05% | +16,71% | +17,62% | +36,56% | +50,30% | +65,79% | +52,38% | +108,48% |
| Performance p.a. | - | - | - | +36,56% | +22,60% | +18,36% | +8,78% | +10,58% |
| Performance p.a. nach max. AGA | - | - | - | +36,56% | +22,60% | +18,36% | +8,79% | +10,57% |
| Sharpe Ratio | 1,05 | 1,37 | 1,51 | 1,57 | 0,83 | 0,73 | 0,32 | 0,42 |
| Volatilität | 24,42% | 25,48% | 25,84% | 21,79% | 24,49% | 22,00% | 20,56% | 19,64% |
| Schlechtester Monat | - | -13,15% | -13,15% | -13,15% | -13,15% | -13,15% | -13,15% | -13,15% |
| Bester Monat | - | +10,47% | +10,47% | +10,47% | +10,47% | +10,47% | +10,47% | +12,63% |
| Maximaler Verlust | -4,69% | -14,33% | -14,33% | -14,33% | -18,61% | -18,61% | -34,07% | -34,07% |

Vertriebszulassung

Österreich, Deutschland, Schweiz;

1. Wichtiger Hinweis zum Aktualisierungsstand: Das angegebene Datum bezieht sich ausschließlich auf die Berechnung des NAV.

RISIKOHINWEISE: Die Informationen auf dieser Seite dienen ausschließlich zu Informationszwecken und sollten weder als Verkaufsangebot noch als Aufforderung zum Kauf des Wertpapiers oder einer Empfehlung zugunsten des Wertpapiers verstanden werden. Die baha GmbH und die BAWAG P.S.K. Bank für Arbeit und Wirtschaft und Österreichische Postsparkasse Aktiengesellschaft übernehmen trotz sorgfältigster Recherche keinerlei Haftung für die Richtigkeit der angegebenen Daten.
Factsheet erstellt von: www.baha.com am 27.06.2026 01:55

iShares MSCI Japan CTB Enhanced ESG UCITS ETF USD (Dist) / IE00BHZPJ346 / A2PDNT / BlackRock AM (IE)

Investmentstrategie

Die Anteilklasse wird über den Fonds passiv verwaltet und strebt an, soweit dies möglich und machbar ist, in die Eigenkapitalinstrumente (z. B. Aktien) zu investieren, aus denen sich der Index zusammensetzt. Der Index misst die Wertentwicklung einer Untergruppe von japanischen Eigenkapitalinstrumenten, die Teil des MSCI Japan Index (der "Parent-Index") sind, und schließt Unternehmen aus dem Parent-Index basierend auf den Ausschlusskriterien des Indexanbieters in den Bereichen Umwelt, Soziales und Unternehmensführung ("ESG") aus. Die übrigen Unternehmen werden dann vom Indexanbieter mittels eines Optimierungsprozesses gewichtet, der darauf abzielt, die Dekarbonisierungsziele und andere Mindeststandards für einen EUReferenzwert für den klimabedingten Wandel (wie im Prospekt des Fonds näher beschrieben) zu erreichen, während gleichzeitig jeweils im Verhältnis zum Parent-Index ein ähnliches Risiko- und Renditeprofil angestrebt und ein besserer ESG Score beibehalten wird.

Fondsspezifische Informationen

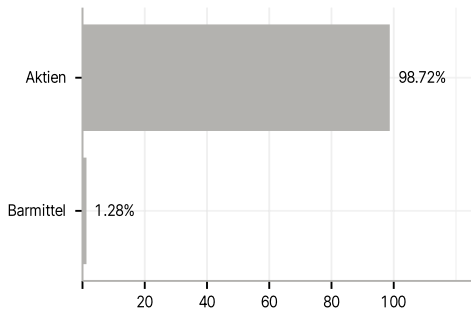
Im Rahmen der Anlagestrategie kann in wesentlichem Umfang in Derivate investiert werden. Die Fondsbestimmungen des iShares MSCI Japan CTB Enhanced ESG UCITS ETF USD (Dist) wurden durch die FMA bewilligt. Der iShares MSCI Japan CTB Enhanced ESG UCITS ETF USD (Dist) kann mehr als 35 % des Fondsvermögens in Wertpapiere/Geldmarktinstrumente folgender Emittenten investieren: die von einem Mitgliedstaat, dessen Gebietskörperschaften, einem Nicht-Mitgliedstaat oder einer internationalen Körperschaft öffentlichen Rechts, der ein oder mehrere Mitgliedstaaten als Mitglieder angehören, begeben oder garantiert sind. Die einzelnen Emittenten sind der folgenden Auflistung zu entnehmen: Regierungen von OECD-Ländern (vorausgesetzt, es handelt es sich um erstklassige Emissionen mit Investment-Grade-Rating), Regierung von Brasilien (vorausgesetzt, es handelt es sich um erstklassige Emissionen mit Investment-Grade-Rating), Regierung der Volksrepublik China, Regierung von Indien (vorausgesetzt, es handelt es sich um erstklassige Emissionen mit Investment-Grade-Rating), Regierung von Singapur, Europäische Investitionsbank, Europäische Bank für Wiederaufbau und Entwicklung, International Finance Corporation, Internationaler Währungsfonds, Euratom, Asiatische Entwicklungsbank, Europäische Zentralbank, Europarat, Eurofima, Afrikanische Entwicklungsbank, Internationale Bank für Wiederaufbau und Entwicklung (die Weltbank), Interamerikanische Entwicklungsbank, Europäische Union, Federal National Mortgage Association (Fannie Mae), Federal Home Loan Mortgage Corporation (Freddie Mac), Government National Mortgage Association (Ginnie Mae), Student Loan Marketing Association (Sallie Mae), Federal Home Loan Bank, Federal Farm Credit Bank, Tennessee Valley Authority und Straight-A Funding LLC..

Investmentziel

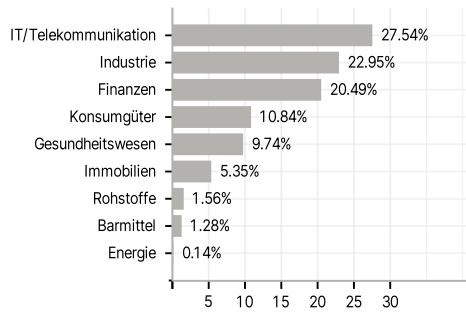
Die Anteilklasse ist eine Anteilklasse des Fonds, der durch eine Kombination aus Kapitalwachstum und Erträgen auf das Fondsvermögen die Erzielung einer Rendite aus Ihrer Anlage anstrebt, welche die Rendite des MSCI Japan ESG Enhanced CTB Index, des Referenzindex des Fonds ("Index"), widerspiegelt.

Veranlagungsstruktur

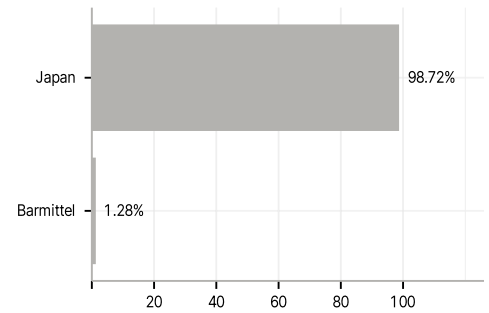
Anlagearten



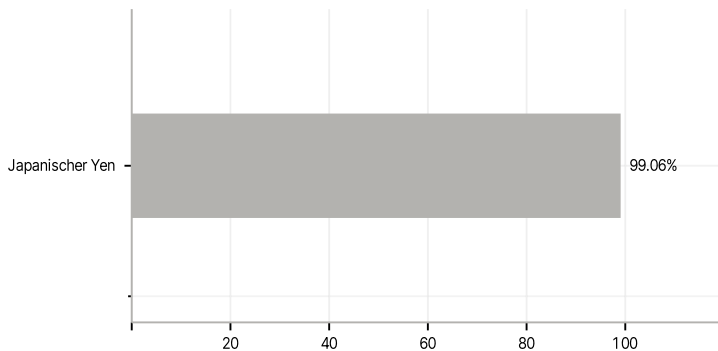
Branchen



Länder



Währungen



Größte Positionen

