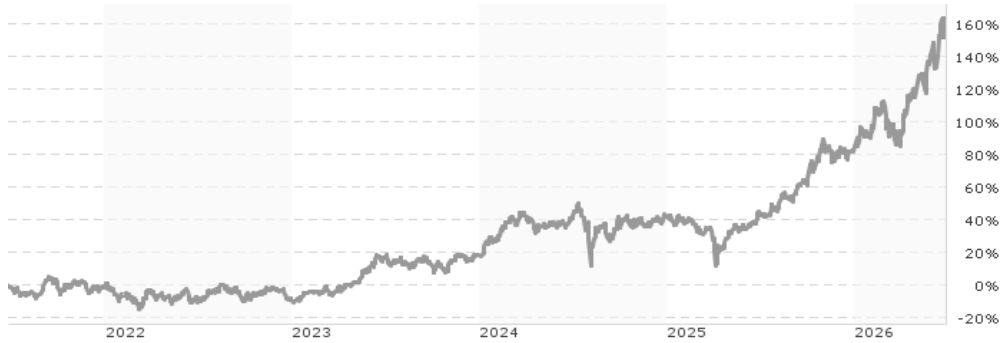


iShares Nikkei 225® UCITS ETF (DE) / DE000A0H08D2 / A0H08D / BlackRock AM (DE)

Aktuell 25.06.2026¹	Region	Branche	Ausschüttungsart	Typ
7268,41 JPY	Japan	ETF Aktien	ausschüttend	Alternative Investm.



Risikokennzahlen	
SRI	1 2 3 4 5 6 7
Jahresperformance	
2025	+27,63%
2024	+20,44%
2023	+29,85%
2022	-8,10%
2021	+5,85%

Performanceergebnisse der Vergangenheit lassen keine Rückschlüsse auf die künftige Entwicklung zu.

Stammdaten		Konditionen		Sonstige Kennzahlen	
Fondart	Einzelfond	Ausgabeaufschlag	0,00%	Mindestveranlagung	EUR 1,00
Kategorie	ETF	Managementgebühr	0,00%	Sparplan	Ja
Fondsunterkategorie	ETF Aktien	Depotgebühr	-	UCITS / OGAW	Ja
Ursprungsland	Deutschland	Tilgungsgebühr	0,00%	Gewinnbeteiligung	0,00%
Tranchenvolumen	(25.06.2026) JPY 54,66 Mrd.	Sonstige lfd. Kosten (09.04.2026)	0,51%	Umschichtgebühr	-
Gesamt-Fondsvolumen	(25.06.2026) JPY 54,66 Mrd.	Transaktionskosten	0,01%	Fondsgesellschaft	
Auflagedatum	05.07.2006	Ausschüttungen		BlackRock AM (DE)	
KESSt-Meldefonds	Ja	15.04.2026	4.10 JPY	Lenbachplatz 1, 80333, München	
Beginn des Geschäftsjahres	01.06.	15.01.2026	16.02 JPY	Deutschland	
Nachhaltigkeitsfondsart	-	15.07.2025	29.33 JPY	https://www.blackrock.com	
Fondsmanager	BlackRock Asset Management	15.01.2025	13.75 JPY		
	Deutschland AG	16.07.2024	23.21 JPY		
Thema	-				

Performance	1M	6M	YTD	1J	2J	3J	5J	seit Beginn
Performance	+11,01%	+43,83%	+44,37%	+87,67%	+88,68%	+128,45%	+163,68%	+480,77%
Performance p.a.	-	-	-	+87,67%	+37,36%	+31,70%	+21,39%	+9,20%
Performance p.a. nach max. AGA	-	-	-	+87,67%	+37,36%	+31,70%	+21,40%	+9,20%
Sharpe Ratio	6,81	3,62	3,82	3,35	1,28	1,21	0,87	0,30
Volatilität	35,23%	29,96%	30,53%	25,46%	27,34%	24,24%	21,90%	22,68%
Schlechtester Monat	-	-12,77%	-12,77%	-12,77%	-12,77%	-12,77%	-12,77%	-23,71%
Bester Monat	-	+16,06%	+16,06%	+16,59%	+16,59%	+16,59%	+16,59%	+16,59%
Maximaler Verlust	-6,39%	-12,77%	-12,77%	-12,77%	-25,50%	-25,50%	-25,50%	-60,61%

Vertriebszulassung

Österreich, Deutschland;

1. Wichtiger Hinweis zum Aktualisierungsstand: Das angegebene Datum bezieht sich ausschließlich auf die Berechnung des NAV.

RISIKOHINWEISE: Die Informationen auf dieser Seite dienen ausschließlich zu Informationszwecken und sollten weder als Verkaufsangebot noch als Aufforderung zum Kauf des Wertpapiers oder einer Empfehlung zugunsten des Wertpapiers verstanden werden. Die baha GmbH und die BAWAG P.S.K. Bank für Arbeit und Wirtschaft und Österreichische Postsparkasse Aktiengesellschaft übernehmen trotz sorgfältigster Recherche keinerlei Haftung für die Richtigkeit der angegebenen Daten.
 Factsheet erstellt von: www.baha.com am 26.06.2026 23:06

iShares Nikkei 225® UCITS ETF (DE) / DE000A0H08D2 / A0H08D / BlackRock AM (DE)

Investmentstrategie

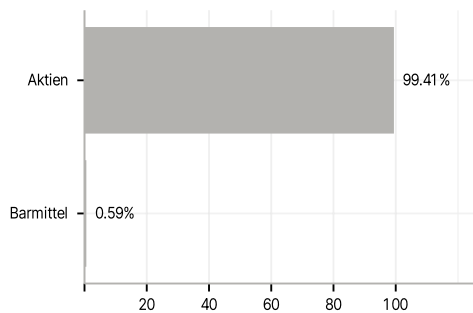
Der Fonds legt hauptsächlich in Aktien an, um das Anlageziel zu erreichen. Der Anteil der Vermögenswerte im Fonds, der der Gewichtung des Index entspricht (Duplizierungsprozentsatz), beträgt mindestens 95 % des Fondsvermögens. Es ist nicht die Absicht der Anlageverwaltungsgesellschaft, den Fonds zu hebeln. Der Fonds kann jedoch von Zeit zu Zeit einen minimalen Leverage-Effekt erzielen, z. B. beim Einsatz von derivativen Finanzinstrumenten (FD) zu Zwecken der effizienten Portfolioverwaltung.

Investmentziel

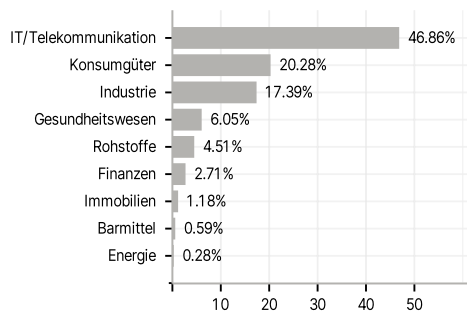
Der iShares Nikkei 225® UCITS ETF (DE) (der "Fonds") ist ein passiv verwalteter, börsengehandelter Fonds (ETF), der anstrebt, möglichst genau die Wertentwicklung des Nikkei 225® (Preisindex) abzubilden. In diesem Zusammenhang strebt er die Nachbildung der Benchmark (Index) an. Der Index misst die Wertentwicklung der 225 am häufigsten gehandelten japanischen Aktien aus dem ersten Handelssegment an der Tokioter Börse. Die Komponentengewichte werden auf der Grundlage ihres Aktienkurses ermittelt. Es wird keine Gewichtungsgrenze angewendet. Der Index wird jährlich im Oktober überprüft und neu gewichtet.

Veranlagungsstruktur

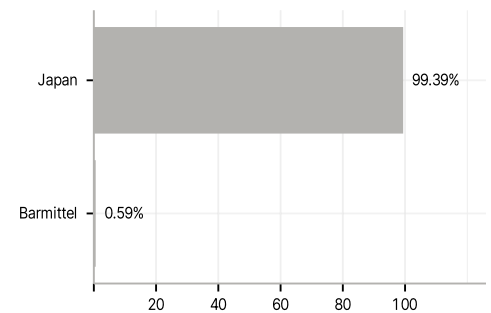
Anlagearten



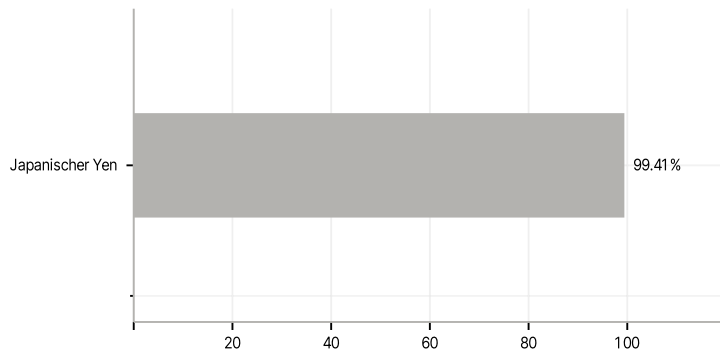
Branchen



Länder



Währungen



Größte Positionen

