

BNP PARIBAS EASY MSCI EMU SRI PAB UCITS ETF Capitalisation / LU1953137681 / A2PP8D / BNP PARIBAS AM (LU)

Aktuell 18.06.2026 ¹	Region	Branche	Ausschüttungsart	Typ
18,96 EUR	Euroland	enmix	thesaurierend	Aktienfonds



Risikokennzahlen	
SRI	1 2 3 4 5 6 7
Jahresperformance	
2025	+14,95%
2024	+10,93%
2023	+12,80%
2022	-14,48%
2021	+26,22%

Performanceergebnisse der Vergangenheit lassen keine Rückschlüsse auf die künftige Entwicklung zu.

Stammdaten		Konditionen		Sonstige Kennzahlen	
Fondart	Einzelfond	Ausgabeaufschlag	0,00%	Mindestveranlagung	EUR 1,00
Kategorie	Aktien	Managementgebühr	0,13%	Sparplan	Nein
Fondsunterkategorie	Branchenmix	Depotgebühr	-	UCITS / OGAW	Ja
Ursprungsland	Luxemburg	Tilgungsgebühr	0,00%	Gewinnbeteiligung	0,00%
Tranchenvolumen	(18.06.2026) EUR 148,16 Mio.	Sonstige lfd. Kosten (15.12.2025)	0,25%	Umschichtgebühr	0,00%
Gesamt-Fondsvolumen	(18.06.2026) EUR 225,89 Mio.	Transaktionskosten	0,08%	Fondsgesellschaft	
Auflagedatum	27.09.2019	BNP PARIBAS AM (LU)			
KESSt-Meldefonds	Ja	60, AVENUE JOHN F. KENNEDY, L-1855, Luxemburg			
Beginn des Geschäftsjahres	01.01.	Luxemburg			
Nachhaltigkeitsfondsart	Ethik/Ökologie	https://www.bnpparibas-am.com			
Fondsmanager	Jean-Claude Leveque				
Thema	-				

Performance	1M	6M	YTD	1J	2J	3J	5J	seit Beginn
Performance	+9,17%	+13,61%	+12,75%	+20,69%	+31,96%	+48,33%	+51,77%	+89,56%
Performance p.a.	-	-	-	+20,69%	+14,87%	+14,04%	+8,70%	+9,97%
Performance p.a. nach max. AGA	-	-	-	+20,69%	+14,87%	+14,04%	+8,70%	+9,95%
Sharpe Ratio	18,61	1,74	1,72	1,42	0,94	0,93	0,43	0,44
Volatilität	9,60%	15,33%	15,84%	12,84%	13,24%	12,47%	14,61%	17,01%
Schlechtester Monat	-	-9,45%	-9,45%	-9,45%	-9,45%	-9,45%	-9,45%	-14,02%
Bester Monat	-	+5,24%	+5,24%	+5,24%	+5,37%	+7,65%	+8,64%	+15,40%
Maximaler Verlust	-0,81%	-10,96%	-10,96%	-10,96%	-13,06%	-13,06%	-25,16%	-35,28%

Vertriebszulassung

Österreich, Deutschland, Schweiz;

1. Wichtiger Hinweis zum Aktualisierungsstand: Das angegebene Datum bezieht sich ausschließlich auf die Berechnung des NAV.

RISIKOHINWEISE: Die Informationen auf dieser Seite dienen ausschließlich zu Informationszwecken und sollten weder als Verkaufsangebot noch als Aufforderung zum Kauf des Wertpapiers oder einer Empfehlung zugunsten des Wertpapiers verstanden werden. Die baha GmbH und die BAWAG P.S.K. Bank für Arbeit und Wirtschaft und Österreichische Postsparkasse Aktiengesellschaft übernehmen trotz sorgfältigster Recherche keinerlei Haftung für die Richtigkeit der angegebenen Daten.
 Factsheet erstellt von: www.baha.com am 22.06.2026 15:13

BNP PARIBAS EASY MSCI EMU SRI PAB UCITS ETF Capitalisation / LU1953137681 / A2PP8D / BNP PARIBAS AM (LU)

Investmentstrategie

Der Index besteht aus Unternehmen aus der Eurozone, die auf der Grundlage von ESG-Kriterien (Umwelt, Soziales, Unternehmensführung) aus dem Anlageuniversum ausgewählt werden (z. B. Umweltchancen, Umweltverschmutzung und Abfall, Humankapital, Unternehmensführung usw.) und auf der Basis ihrer Bemühungen, ihr Engagement in Kohle und unkonventionellen fossilen Brennstoffen zu reduzieren. Infolgedessen werden Unternehmen aus kontroversen Sektoren (wie umstrittene Waffen, Glücksspiel, gentechnisch veränderte Organismen, konventionelle Waffen), Unternehmen, die in Sektoren mit potenziell hohen negativen ESG-Auswirkungen tätig sind, sowie Unternehmen, bei denen erhebliche Verstöße gegen die Prinzipien des UN Global Compact vorliegen und die in schwerwiegende ESG-bezogene Kontroversen verwickelt sind, aus dem Index ausgeschlossen. Darüber hinaus zielt der Index darauf ab, die Ziele der Paris Aligned Benchmark (PAB) zu erfüllen, d. h. die Kohlenstoffintensität um mindestens 50 % im Vergleich zum ursprünglichen Anlageuniversum zu senken und ein zusätzliches Dekarbonisierungsziel von 7 % pro Jahr zu erreichen. Die Methodik zielt darauf ab, die Wertpapiere von Unternehmen mit den höchsten ESG-Ratings aufzunehmen, die 25 % der Marktkapitalisierung in jedem Sektor und jeder Region des Mutterindex ausmachen ("Selektivitätsansatz" nach Sektor).

Fondsspezifische Informationen

Im Rahmen der Anlagestrategie kann in wesentlichem Umfang in Derivate investiert werden. Die Fondsbestimmungen des BNP PARIBAS EASY MSCI EMU SRI PAB UCITS ETF Capitalisation wurden durch die FMA bewilligt. Der BNP PARIBAS EASY MSCI EMU SRI PAB UCITS ETF Capitalisation kann mehr als 35 % des Fondsvermögens in Wertpapiere/Geldmarktinstrumente folgender Emittenten investieren: by a Member State, one or more of its local authorities, a Third Country part of the OECD, Brazil, People's Republic of China, India, Russia, Singapore and South Africa, or a public international body to which one or more Member States belong..

Investmentziel

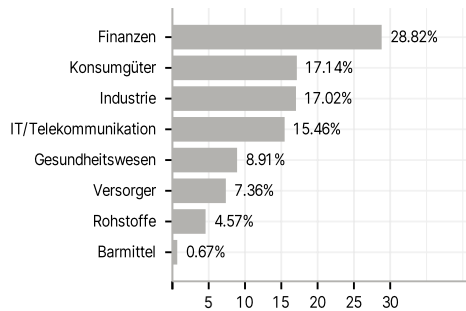
Bei dem Produkt handelt es sich um einen passiv verwalteten Fonds, der einen Index nachbildet. Ziel des Produkts ist die Nachbildung (mit einem maximalen Tracking Error* von 1 %) der Wertentwicklung des MSCI EMU SRI S-Series PAB 5% Capped (NTR) Index (Bloomberg: M7CXEMS Index) (der Index) durch Anlagen in Aktien von im Index enthaltenen Unternehmen, wobei die Gewichtungen des Index berücksichtigt werden (vollständige Nachbildung), oder in einer Auswahl an Aktien von im Index enthaltenen Unternehmen (optimierte Nachbildung). Bei der Anlage in eine Auswahl an Aktien kann der Tracking Error des Produkts höher sein.

Veranlagungsstruktur

Anlagearten



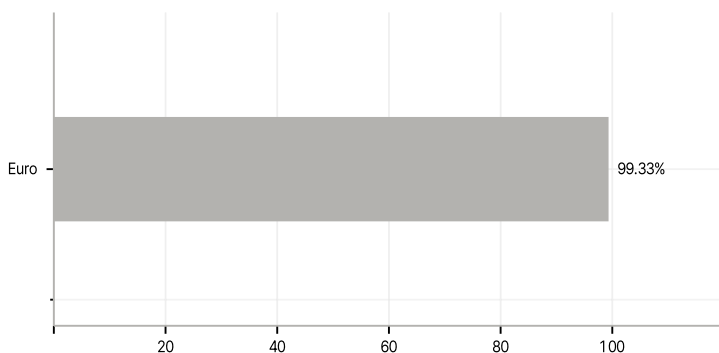
Branchen



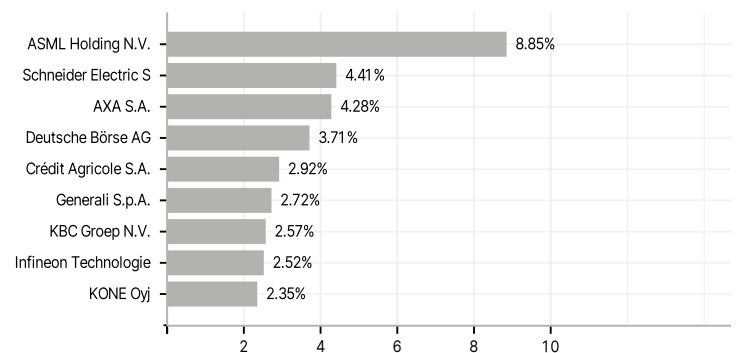
Länder



Währungen



Größte Positionen



RISIKOHINWEISE: Die Informationen auf dieser Seite dienen ausschließlich zu Informationszwecken und sollten weder als Verkaufsangebot noch als Aufforderung zum Kauf des Wertpapiers oder einer Empfehlung zugunsten des Wertpapiers verstanden werden. Die baha GmbH und die BAWAG P.S.K. Bank für Arbeit und Wirtschaft und Österreichische Postsparkasse Aktiengesellschaft übernehmen trotz sorgfältigster Recherche keinerlei Haftung für die Richtigkeit der angegebenen Daten.
 Factsheet erstellt von: www.baha.com am 22.06.2026 15:13