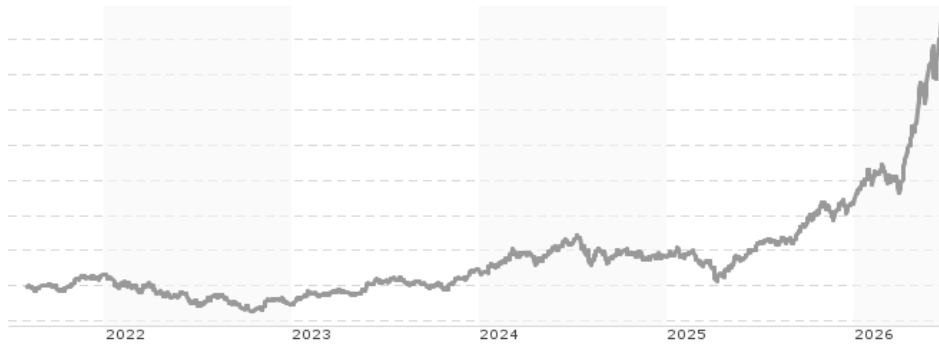


iShares MSCI Global Semiconductors UCITS ETF USD (Acc) / IE00018KRL9 / A3CVRA / BlackRock AM (IE)

Aktuell 25.06.2026¹	Region	Branche	Ausschüttungsart	Typ
23,55 USD	weltweit	ETF Aktien	thesaurierend	Alternative Investm.



Risikokennzahlen

SRI	1	2	3	4	5	6	7
-----	---	---	---	---	----------	---	---

Jahresperformance

2025	+53,46%
2024	+13,79%
2023	+64,13%
2022	-34,84%

Performanceergebnisse der Vergangenheit lassen keine Rückschlüsse auf die künftige Entwicklung zu.

Stammdaten		Konditionen		Sonstige Kennzahlen	
Fondart	Einzelfond	Ausgabeaufschlag	0,00%	Mindestveranlagung	EUR 1,00
Kategorie	ETF	Managementgebühr	0,00%	Sparplan	Nein
Fondsunterkategorie	ETF Aktien	Depotgebühr	-	UCITS / OGAW	Ja
Ursprungsland	Irland	Tilgungsgebühr	0,00%	Gewinnbeteiligung	0,00%
Tranchenvolumen	(25.06.2026) USD 6,25 Mrd.	Sonstige lfd. Kosten (09.04.2026)	0,35%	Umschichtgebühr	-
Gesamt-Fondsvolumen	(25.06.2026) USD 6,25 Mrd.	Transaktionskosten	0,01%	Fondsgesellschaft	
Auflagedatum	03.08.2021	BlackRock AM (IE)			
KESSt-Meldefonds	Ja	Glencar House, 20 Merrion Road, Dublin 4, D04 T9F3, Dublin			
Beginn des Geschäftsjahres	01.06.	Irland			
Nachhaltigkeitsfondsart	-	https://www.blackrock.com			
Fondsmanager	BlackRock Asset Management Ireland Limited				
Thema	-				

Performance	1M	6M	YTD	1J	2J	3J	5J	seit Beginn
Performance	+12,24%	+110,60%	+112,00%	+188,05%	+186,56%	+339,70%	-	+362,73%
Performance p.a.	-	-	-	+188,05%	+69,28%	+63,83%	-	+36,74%
Performance p.a. nach max. AGA	-	-	-	+188,05%	+69,28%	+63,83%	-	+36,69%
Sharpe Ratio	5,22	9,24	9,47	5,78	2,09	2,12	-	1,19
Volatilität	58,42%	38,76%	39,36%	32,15%	32,01%	29,04%	-	28,98%
Schlechtester Monat	-	-10,30%	-10,30%	-10,30%	-10,30%	-10,30%	-17,50%	-17,50%
Bester Monat	-	+37,75%	+37,75%	+37,75%	+37,75%	+37,75%	+37,75%	+37,75%
Maximaler Verlust	-10,79%	-15,18%	-15,18%	-15,18%	-37,87%	-37,87%	-	-45,19%

Vertriebszulassung

Österreich, Deutschland, Schweiz;

1. Wichtiger Hinweis zum Aktualisierungsstand: Das angegebene Datum bezieht sich ausschließlich auf die Berechnung des NAV.

RISIKOHINWEISE: Die Informationen auf dieser Seite dienen ausschließlich zu Informationszwecken und sollten weder als Verkaufsangebot noch als Aufforderung zum Kauf des Wertpapiers oder einer Empfehlung zugunsten des Wertpapiers verstanden werden. Die baha GmbH und die BAWAG P.S.K. Bank für Arbeit und Wirtschaft und Österreichische Postsparkasse Aktiengesellschaft übernehmen trotz sorgfältigster Recherche keinerlei Haftung für die Richtigkeit der angegebenen Daten.
Factsheet erstellt von: www.baha.com am 27.06.2026 08:28

iShares MSCI Global Semiconductors UCITS ETF USD (Acc) / IE00018KRL9 / A3CVRA / BlackRock AM (IE)

Investmentstrategie

Der Index misst die Wertentwicklung von Unternehmen mit hoher, mittlerer und geringer Marktkapitalisierung in entwickelten Ländern und Schwellenländern, die die Größen-, Liquiditäts- und Freefloat-Kriterien von MSCI erfüllen. Der Index strebt eine Abbildung der Wertentwicklung von Wertpapieren an, aus denen sich der MSCI ACWI Investable Market Index (IMI) (Parent-Index) zusammensetzt, und die im Rahmen des Global Industry Classification Standard (GICS) dem Industriezweig Halbleiter- und Halbleiterausstattung angehören. Der Index schließt Unternehmen aus dem Parent-Index auf der Grundlage ihrer Beteiligung an den folgenden Geschäftsbereichen/-aktivitäten (oder damit verbundenen Aktivitäten) aus: umstrittene und nukleare Waffen, Tabak, zivile Feuerwaffen, Kraftwerkskohle, Ölsand oder konventionelle Waffen. Der Index schließt auch Unternehmen auf der Grundlage ihres ESG Controversies Score aus, die als gegen die Prinzipien des Global Compact der Vereinten Nationen verstoßend eingestuft sind, so wie vom Indexanbieter festgelegt. Der Fonds kann auch ein indirektes Engagement (einschließlich über derivative Finanzinstrumente ("FD") (d. h. Anlagen, deren Preise auf einem oder mehreren zugrunde liegenden Vermögenswerten basieren) und Anteile an Organismen für gemeinsame Anlagen) in Wertpapieren eingehen, die diese ESG-Kriterien nicht erfüllen.

Fondsspezifische Informationen

Im Rahmen der Anlagestrategie kann in wesentlichem Umfang in Derivate investiert werden. Die Fondsbestimmungen des iShares MSCI Global Semiconductors UCITS ETF USD (Acc) wurden durch die FMA bewilligt. Der iShares MSCI Global Semiconductors UCITS ETF USD (Acc) kann mehr als 35 % des Fondsvermögens in Wertpapiere/Geldmarktinstrumente folgender Emittenten investieren: die von einem Mitgliedstaat, dessen Gebietskörperschaften, einem Nicht-Mitgliedstaat oder einer internationalen Körperschaft öffentlichen Rechts, der ein oder mehrere Mitgliedstaaten als Mitglieder angehören, begeben oder garantiert sind. Die einzelnen Emittenten sind der folgenden Auflistung zu entnehmen: Regierungen von OECD-Ländern (vorausgesetzt, es handelt es sich um erstklassige Emissionen mit Investment-Grade-Rating), Regierung von Brasilien (vorausgesetzt, es handelt es sich um erstklassige Emissionen mit Investment-Grade-Rating), Regierung der Volksrepublik China, Regierung von Indien (vorausgesetzt, es handelt es sich um erstklassige Emissionen mit Investment-Grade-Rating), Regierung von Singapur, Europäische Investitionsbank, Europäische Bank für Wiederaufbau und Entwicklung, International Finance Corporation, Internationaler Währungsfonds, Euratom, Asiatische Entwicklungsbank, Europäische Zentralbank, Europarat, Eurofima, Afrikanische Entwicklungsbank, Internationale Bank für Wiederaufbau und Entwicklung (die Weltbank), Interamerikanische Entwicklungsbank, Europäische Union, Federal National Mortgage Association (Fannie Mae), Federal Home Loan Mortgage Corporation (Freddie Mac), Government National Mortgage Association (Ginnie Mae), Student Loan Marketing Association (Sallie Mae), Federal Home Loan Bank, Federal Farm Credit Bank, Tennessee Valley Authority und Straight-A Funding LLC.

Investmentziel

Der Fonds strebt durch eine Kombination aus Kapitalwachstum und Erträgen auf das Fondsvermögen die Erzielung einer Gesamtrendite aus Ihrer Anlage an, welche die Rendite des MSCI ACWI IMI Semiconductors & Semiconductor Equipment ESG Screened Select Capped Index (der Index) widerspiegelt. Der Fonds wird passiv verwaltet und strebt an, in die Eigenkapitalinstrumente (z. B. Aktien) zu investieren, aus denen sich der Index zusammensetzt.

Veranlagungsstruktur

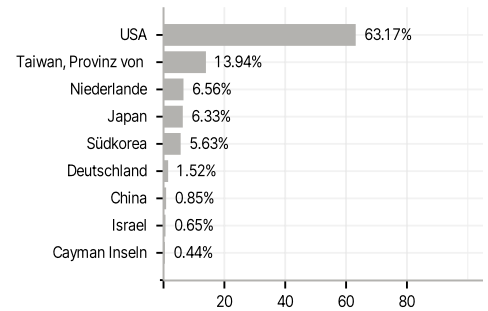
Anlagearten



Branchen



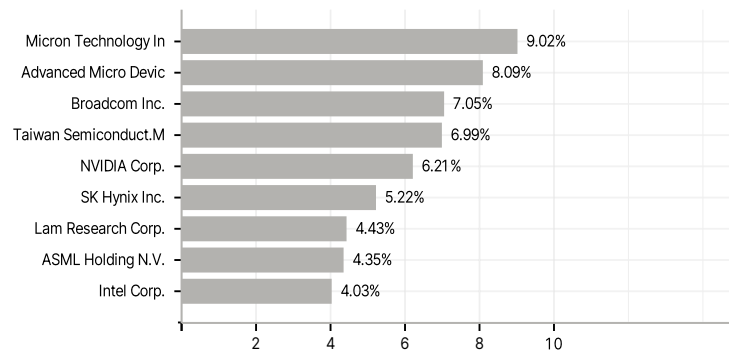
Länder



Währungen



Größte Positionen



RISIKOHINWEISE: Die Informationen auf dieser Seite dienen ausschließlich zu Informationszwecken und sollten weder als Verkaufsangebot noch als Aufforderung zum Kauf des Wertpapiers oder einer Empfehlung zugunsten des Wertpapiers verstanden werden. Die baha GmbH und die BAWAG P.S.K. Bank für Arbeit und Wirtschaft und Österreichische Postsparkasse Aktiengesellschaft übernehmen trotz sorgfältigster Recherche keinerlei Haftung für die Richtigkeit der angegebenen Daten.
 Factsheet erstellt von: www.baha.com am 27.06.2026 08:28