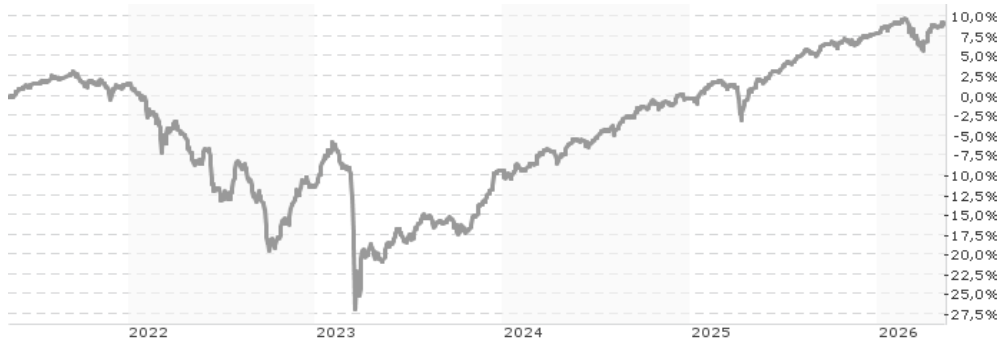


WisdomTree AT1 CoCo Bond UCITS ETF - EUR Hedged / IE00BFNNN236 / A2JQ0E / Wisdom Tree M.

Aktuell 11.05.2026 ¹	Region	Branche	Ausschüttungsart	Typ
84,47 EUR	Europa	ETF Anleihen	ausschüttend	Alternative Investm.


Risikokennzahlen

SRI	1	2	3	4	5	6	7
-----	---	---	----------	---	---	---	---

Jahresperformance

2025	+8,32%
2024	+9,94%
2023	+2,43%
2022	-12,90%
2021	+3,88%

Performanceergebnisse der Vergangenheit lassen keine Rückschlüsse auf die künftige Entwicklung zu.

Stammdaten		Konditionen		Sonstige Kennzahlen	
Fondart	Einzelfond	Ausgabeaufschlag	0,00%	Mindestveranlagung	EUR 1,00
Kategorie	ETF	Managementgebühr	0,39%	Sparplan	Nein
Fondsunterkategorie	ETF Anleihen	Depotgebühr	-	UCITS / OGAW	Ja
Ursprungsland	Irland	Tilgungsgebühr	0,00%	Gewinnbeteiligung	0,00%
Tranchenvolumen	(11.05.2026) EUR 348,02 Mio.	Sonstige lfd. Kosten (03.02.2026)	0,39%	Umschichtgebühr	3,00%
Gesamt-Fondsvolumen	(11.05.2026) EUR 438,93 Mio.	Transaktionskosten	0,15%	Fondsgesellschaft	
Auflagedatum	21.08.2018	Ausschüttungen		Wisdom Tree M.	
KESSt-Meldefonds	Ja	02.04.2026	1.30 EUR	31-41 Worship Street, EC2A 2DX, London	
Beginn des Geschäftsjahres	01.01.	02.01.2026	1.21 EUR	Vereinigtes Königreich	
Nachhaltigkeitsfondsart	-	02.10.2025	1.18 EUR	https://www.wisdomtree.eu	
Fondsmanager	Assenagon Asset Management	03.07.2025	2.15 EUR		
	S.A.	03.04.2025	0.44 EUR		
Thema	-				

Performance	1M	6M	YTD	1J	2J	3J	5J	seit Beginn
Performance	+1,00%	+2,16%	+1,11%	+7,00%	+16,09%	+37,85%	+9,03%	+30,42%
Performance p.a.	-	-	-	+7,02%	+7,77%	+11,28%	+1,74%	+3,50%
Performance p.a. nach max. AGA	-	-	-	+7,00%	+7,74%	+11,29%	+1,74%	+3,49%
Sharpe Ratio	4,78	0,59	0,21	1,60	1,53	2,31	-0,06	0,13
Volatilität	2,43%	3,70%	4,23%	2,99%	3,61%	3,92%	7,97%	9,39%
Schlechtester Monat	-	-2,82%	-2,82%	-2,82%	-2,82%	-2,82%	-12,59%	-16,33%
Bester Monat	-	+2,34%	+2,34%	+2,34%	+2,34%	+4,38%	+5,49%	+9,60%
Maximaler Verlust	-0,28%	-3,62%	-3,62%	-3,62%	-4,86%	-4,86%	-29,15%	-29,35%

Vertriebszulassung

Österreich, Deutschland, Schweiz;

1. Wichtiger Hinweis zum Aktualisierungsstand: Das angegebene Datum bezieht sich ausschließlich auf die Berechnung des NAV.

 RISIKOHINWEISE: Die Informationen auf dieser Seite dienen ausschließlich zu Informationszwecken und sollten weder als Verkaufsangebot noch als Aufforderung zum Kauf des Wertpapiers oder einer Empfehlung zugunsten des Wertpapiers verstanden werden. Die baha GmbH und die BAWAG P.S.K. Bank für Arbeit und Wirtschaft und Österreichische Postsparkasse Aktiengesellschaft übernehmen trotz sorgfältigster Recherche keinerlei Haftung für die Richtigkeit der angegebenen Daten.
 Factsheet erstellt von: www.baha.com am 12.05.2026 19:43

WisdomTree AT1 CoCo Bond UCITS ETF - EUR Hedged / IE00BFNN236 / A2JQ0E / Wisdom Tree M.

Investmentstrategie

Der Fonds kann zeitweise Instrumente nutzen, die keine Indexkomponenten sind, einschließlich Geldmarktinstrumente (wie kurzlaufende Staatsanleihen), Anleihen oder anleiheähnlicher Wertpapiere (z B AT 1 CoCo Anleihen, die keine Indexkomponenten sind, Wandelanleihen, hybride Anleihen und nachrangige Schuldtitel), an einem geregelten Markt notierter oder gehandelter Aktien oder aktienähnlicher Wertpapiere (wie Stamm oder Vorzugsaktien und Hinterlegungsscheine) sowie offener Organismen für gemeinsame Anlagen Der Fonds kann Pensionsgeschäfte/umgekehrte Pensionsgeschäfte und Wertpapierleihgeschäfte ausschließlich für die Zwecke des effizienten Portfoliomanagements und vorbehaltlich der im Prospekt für das WisdomTree Issuer ICAV (der " festgelegten Grenzen eingehen

Fondsspezifische Informationen

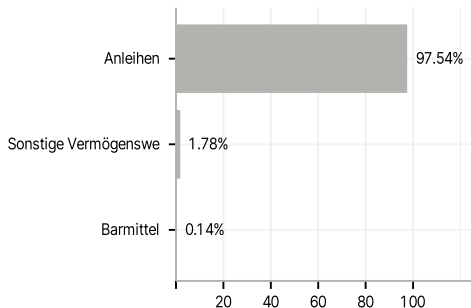
Im Rahmen der Anlagestrategie kann in wesentlichem Umfang in Derivate investiert werden. Die Fondsbestimmungen des WisdomTree AT1 CoCo Bond UCITS ETF - EUR Hedged wurden durch die FMA bewilligt. Der WisdomTree AT1 CoCo Bond UCITS ETF - EUR Hedged kann mehr als 35 % des Fondsvermögens in Wertpapiere/Geldmarktinstrumente folgender Emittenten investieren: Member State, its local authorities, non-Member States or public international body of which one or more Member States are members.OECD Governments (provided the relevant issues are investment grade), Government of the Peoples Republic of China, Government of Brazil (provided the issues are of investment grade), Government of India (provided the issues are of investment grade), Government of Singapore, European Investment Bank, European Bank for Reconstruction and Development, International Finance Corporation, International Monetary Fund, Euratom, The Asian Development Bank, European Central Bank, Council of Europe, Eurofima, African Development Bank, International Bank for Reconstruction and Development (The World Bank), The Inter American Development Bank, European Union, Federal National Mortgage Association (Fannie Mae), Federal Home Loan Mortgage Corporation (Freddie Mac), Government National Mortgage Association (Ginnie Mae), Student Loan Marketing Association (Sallie Mae), Federal Home Loan Bank, Federal Farm Credit Bank, Tennessee Valley Authority and Straight-A Funding LLC..

Investmentziel

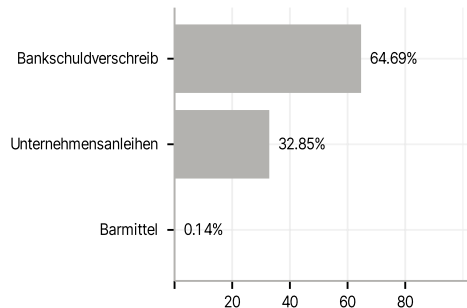
Das Risiko der Nichterreichung des Ziels steigt, wenn das Produkt nicht für die nachstehend angegebene empfohlene Haltedauer (gehalten wird Der Fonds verwendet einen Anlageansatz des "passiven Managements" (bzw der Indexnachbildung) und investiert in ein Portfolio aus CoCos (bedingte Pflichtwandelanleihen), das soweit möglich und praktikabel aus einer repräsentativen Auswahl der Indexkomponenten besteht Obwohl der Fonds bestrebt ist, alle oder im Wesentlichen alle seiner Vermögenswerte in sämtliche Komponenten des Index zu investieren, bedeutet der Einsatz einer repräsentativen Stichprobenstrategie, dass der Fonds in eine Auswahl von Indexkomponenten investieren kann, deren Risiko Rendite und sonstigen Merkmale den Risiko Rendite und sonstigen Merkmalen des gesamten Index stark ähneln

Veranlagungsstruktur

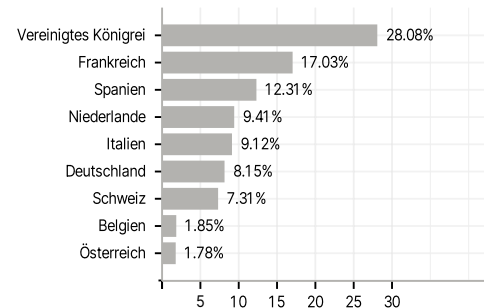
Anlagearten



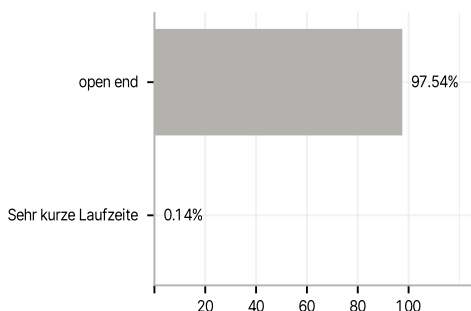
Emittenten



Länder



Laufzeiten



Währungen



Größte Positionen

