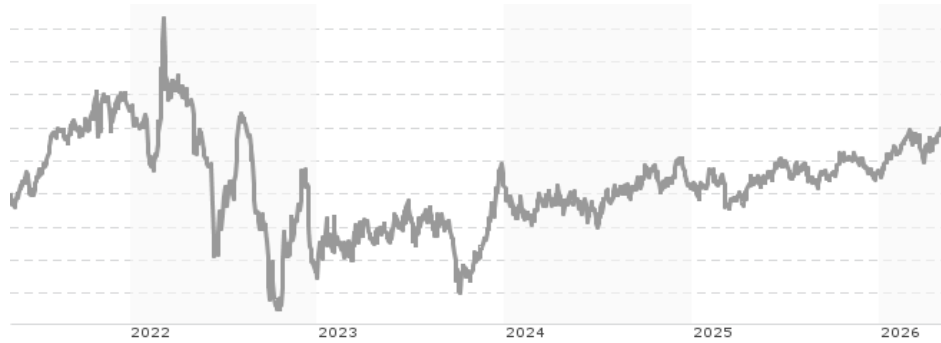


**Xtrackers II Eurozone Inflation- Linked Bond UCITS ETF 1C / LU0290358224 / DBX0AM / DWS Investment S.A.**

|  |               |                |                         |                      |
|--|---------------|----------------|-------------------------|----------------------|
| <b>Aktuell 11.05.2026 <sup>1</sup></b> | <b>Region</b> | <b>Branche</b> | <b>Ausschüttungsart</b> | <b>Typ</b>           |
| 246,37 EUR                             | Euroland      | ETF Anleihen   | thesaurierend           | Alternative Investm. |



|                          |                      |
|--------------------------|----------------------|
| <b>Risikokennzahlen</b>  |                      |
| SRI                      | 1 2 <b>3</b> 4 5 6 7 |
| <b>Jahresperformance</b> |                      |
| 2025                     | +0,77%               |
| 2024                     | -0,02%               |
| 2023                     | +5,96%               |
| 2022                     | -9,79%               |
| 2021                     | +6,05%               |

Performanceergebnisse der Vergangenheit lassen keine Rückschlüsse auf die künftige Entwicklung zu.

|                            |                              |   |                    |                            |          |
|----------------------------|------------------------------|---|--------------------|----------------------------|----------|
| <b>Stammdaten</b>          |                              | <b>Konditionen</b>                              |                    | <b>Sonstige Kennzahlen</b> |          |
| Fondart                    | Einzelfond                   | Ausgabeaufschlag                                | 0,00%              | Mindestveranlagung         | EUR 1,00 |
| Kategorie                  | ETF                          | Managementgebühr                                | 0,05%              | Sparplan                   | Ja       |
| Fondsunterkategorie        | ETF Anleihen                 | Depotgebühr                                     | -                  | UCITS / OGAW               | Ja       |
| Ursprungsland              | Luxemburg                    | Tilgungsgebühr                                  | 0,00%              | Gewinnbeteiligung          | 0,00%    |
| Tranchenvolumen            | (11.05.2026) EUR 391,35 Mio. | Sonstige lfd. Kosten                            | (10.11.2025) 0,15% | Umschichtgebühr            | 1,00%    |
| Gesamt-Fondsvolumen        | (30.04.2026) EUR 392,12 Mio. | Transaktionskosten                              | 0,08%              | <b>Fondsgesellschaft</b>   |          |
| Auflagedatum               | 08.06.2007                   | DWS Investment S.A.                             |                    |                            |          |
| KESSt-Meldefonds           | Ja                           | 2 Boulevard Konrad Adenauer, L-1115, Luxembourg |                    |                            |          |
| Beginn des Geschäftsjahres | 01.01.                       | Luxemburg                                       |                    |                            |          |
| Nachhaltigkeitsfondsart    | -                            | www.dws.com                                     |                    |                            |          |
| Fondsmanager               | -                            |   |                    |                            |          |
| Thema                      | -                            |   |                    |                            |          |

|                                |           |           |            |           |           |           |           |                    |
|--------------------------------|-----------|-----------|------------|-----------|-----------|-----------|-----------|--------------------|
| <b>Performance</b>             | <b>1M</b> | <b>6M</b> | <b>YTD</b> | <b>1J</b> | <b>2J</b> | <b>3J</b> | <b>5J</b> | <b>seit Beginn</b> |
| Performance                    | +1,59%    | +1,98%    | +2,94%     | +3,66%    | +4,69%    | +6,10%    | +4,51%    | +72,16%            |
| Performance p.a.               | -         | -         | -          | +3,67%    | +2,33%    | +1,99%    | +0,89%    | +2,91%             |
| Performance p.a. nach max. AGA | -         | -         | -          | +3,66%    | +2,32%    | +1,99%    | +0,89%    | +2,91%             |
| Sharpe Ratio                   | 7,62      | 0,51      | 1,61       | 0,43      | 0,02      | -0,05     | -0,21     | 0,12               |
| Volatilität                    | 2,70%     | 3,56%     | 3,83%      | 3,36%     | 3,79%     | 4,66%     | 6,56%     | 5,79%              |
| Schlechtester Monat            | -         | -1,01%    | -1,01%     | -1,01%    | -1,42%    | -3,41%    | -5,96%    | -6,28%             |
| Bester Monat                   | -         | +1,53%    | +1,53%     | +1,53%    | +1,99%    | +2,71%    | +5,41%    | +5,68%             |
| Maximaler Verlust              | -0,29%    | -1,91%    | -1,91%     | -1,91%    | -3,02%    | -5,60%    | -15,89%   | -15,89%            |

**Vertriebszulassung**

Österreich, Deutschland, Schweiz, Vereinigtes Königreich;

1. Wichtiger Hinweis zum Aktualisierungsstand: Das angegebene Datum bezieht sich ausschließlich auf die Berechnung des NAV.

RISIKOHINWEISE: Die Informationen auf dieser Seite dienen ausschließlich zu Informationszwecken und sollten weder als Verkaufsangebot noch als Aufforderung zum Kauf des Wertpapiere oder einer Empfehlung zugunsten des Wertpapiere verstanden werden. Die baha GmbH und die BAWAG P.S.K. Bank für Arbeit und Wirtschaft und Österreichische Postsparkasse Aktiengesellschaft übernehmen trotz sorgfältigster Recherche keinerlei Haftung für die Richtigkeit der angegebenen Daten.  
Factsheet erstellt von: www.baha.com am 12.05.2026 20:35

## Xtrackers II Eurozone Inflation- Linked Bond UCITS ETF 1C / LU0290358224 / DBX0AM / DWS Investment S.A.

### Investmentstrategie

Der Index soll die Wertentwicklung von inflationsindexierten handelbaren Schuldtiteln (Anleihen) in Euro abbilden, die von bestimmten Staaten der Europäischen Wirtschafts- und Währungsunion (WWU) begeben werden. In den Index aufgenommen werden nur Anleihen, die von den führenden Ratingagenturen als "Investment Grade" eingestuft sind. Bestimmte andere Auswahlkriterien, wie Mindestgröße der Emission, Restlaufzeit, können ebenfalls berücksichtigt werden. Der Index wird auf Basis der Gesamterträge (Total Return) berechnet, was bedeutet, dass Beträge in Höhe der Zinszahlungen wieder im Index angelegt werden. Der Index wird von Bloomberg Index Services Limited verwaltet und monatlich überprüft und neu gewichtet. Zur Erreichung des Anlageziels versucht der Fonds, den Index vor Gebühren und Aufwendungen nachzubilden, indem er ein Portfolio aus Wertpapieren erwirbt, das die Bestandteile des Index oder andere, nicht damit in Zusammenhang stehende Anlagen enthält, wie von Gesellschaften der DWS bestimmt. Der Fonds kann Techniken und Instrumente für das Risikomanagement, zur Kostenreduzierung und zur Ergebnisverbesserung einsetzen. Diese Techniken und Instrumente können den Einsatz von Derivategeschäften umfassen. Der Fonds kann in Bezug auf seine Anlagen auch besicherte Leihgeschäfte mit geeigneten Dritten eingehen, um zusätzliche Erträge zum Ausgleich der Kosten des Fonds zu erwirtschaften.

### Fondsspezifische Informationen

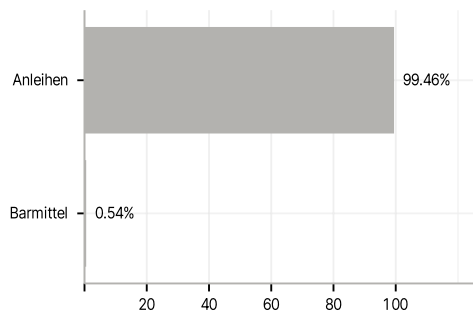
Im Rahmen der Anlagestrategie kann in wesentlichem Umfang in Derivate investiert werden. Die Fondsbestimmungen des Xtrackers II Eurozone Inflation- Linked Bond UCITS ETF 1C wurden durch die FMA bewilligt. Der Xtrackers II Eurozone Inflation- Linked Bond UCITS ETF 1C kann mehr als 35 % des Fondsvermögens in Wertpapiere/Geldmarktinstrumente folgender Emittenten investieren: die von einem EU-Mitgliedstaat oder dessen Gebietskörperschaften, von einem anderen OECD-Mitgliedstaat, von Singapur oder einem G20-Mitgliedstaat oder von internationalen Organisationen öffentlich-rechtlichen Charakters, denen ein oder mehrere EU-Mitgliedstaaten angehören, begeben oder garantiert sind.

### Investmentziel

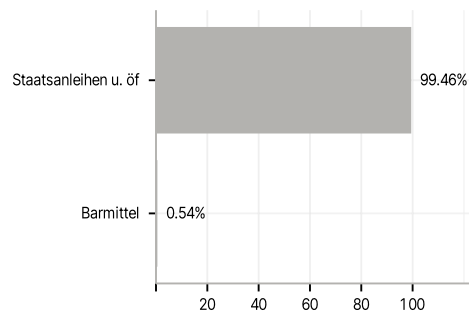
Der Fonds wird passiv verwaltet. Das Anlageziel besteht darin, die Wertentwicklung des Bloomberg Euro Government Inflation-Linked Bond Index (der "Index") abzubilden.

### Veranlagungsstruktur

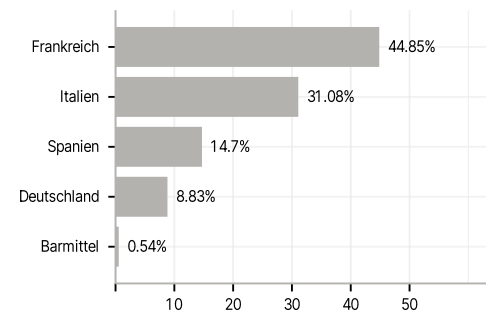
#### Anlagearten



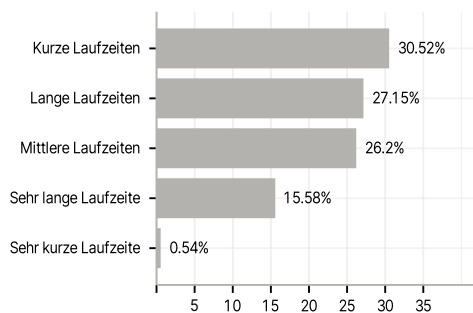
#### Emittenten



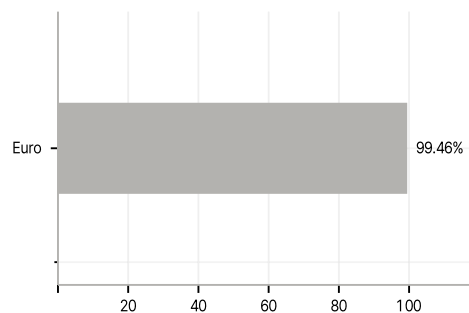
#### Länder



#### Laufzeiten



#### Währungen



#### Größte Positionen

