

Xtrackers II iBoxx Eurozone Government Bond Yield Plus 1-3 UCITS ETF 1C / LU0925589839 / DBX0K7 / DWS Investment S.A.

Aktuell 25.06.2026¹	Region	Branche	Ausschüttungsart	Typ
150,87 EUR	Euroland	ETF Anleihen	thesaurierend	Alternative Investm.


Risikokennzahlen

SRI	1	2	3	4	5	6	7
-----	---	---	---	---	---	---	---

Jahresperformance

2025	+2,36%
2024	+3,49%
2023	+3,80%
2022	-4,69%
2021	-0,74%

Performanceergebnisse der Vergangenheit lassen keine Rückschlüsse auf die künftige Entwicklung zu.

Stammdaten		Konditionen		Sonstige Kennzahlen	
Fondart	Einzelfond	Ausgabeaufschlag	0,00%	Mindestveranlagung	EUR 1,00
Kategorie	ETF	Managementgebühr	0,05%	Sparplan	Nein
Fondsunterkategorie	ETF Anleihen	Depotgebühr	-	UCITS / OGAW	Ja
Ursprungsland	Luxemburg	Tilgungsgebühr	0,00%	Gewinnbeteiligung	0,00%
Tranchenvolumen	(25.06.2026) EUR 255,07 Mio.	Sonstige lfd. Kosten (16.02.2026)	0,15%	Umschichtgebühr	1,00%
Gesamt-Fondsvolumen	(29.05.2026) EUR 291,14 Mio.	Transaktionskosten	0,23%	Fondsgesellschaft	
Auflagedatum	14.08.2013	DWS Investment S.A.			
KESSt-Meldefonds	Ja	2 Boulevard Konrad Adenauer, L-1115, Luxembourg			
Beginn des Geschäftsjahres	01.01.	Luxemburg			
Nachhaltigkeitsfondsart	-	www.dws.com			
Fondsmanager	-				
Thema	-				

Performance	1M	6M	YTD	1J	2J	3J	5J	seit Beginn
Performance	+0,21%	+0,38%	+0,39%	+1,15%	+5,76%	+9,34%	+4,88%	+11,70%
Performance p.a.	-	-	-	+1,15%	+2,84%	+3,02%	+0,96%	+0,86%
Performance p.a. nach max. AGA	-	-	-	+1,15%	+2,84%	+3,02%	+0,96%	+0,86%
Sharpe Ratio	0,12	-0,94	-0,91	-0,92	0,44	0,55	-0,79	-0,99
Volatilität	1,33%	1,62%	1,64%	1,26%	1,22%	1,30%	1,69%	1,46%
Schlechtester Monat	-	-1,18%	-1,18%	-1,18%	-1,18%	-1,18%	-1,34%	-1,57%
Bester Monat	-	+0,47%	+0,47%	+0,47%	+1,02%	+1,05%	+1,05%	+1,05%
Maximaler Verlust	-0,27%	-1,35%	-1,35%	-1,35%	-1,35%	-1,35%	-5,52%	-5,77%

Vertriebszulassung

Österreich, Deutschland, Schweiz, Vereinigtes Königreich, Luxemburg;

1. Wichtiger Hinweis zum Aktualisierungsstand: Das angegebene Datum bezieht sich ausschließlich auf die Berechnung des NAV.

RISIKOHINWEISE: Die Informationen auf dieser Seite dienen ausschließlich zu Informationszwecken und sollten weder als Verkaufsangebot noch als Aufforderung zum Kauf des Wertpapiere oder einer Empfehlung zugunsten des Wertpapiere verstanden werden. Die baha GmbH und die BAWAG P.S.K. Bank für Arbeit und Wirtschaft und Österreichische Postsparkasse Aktiengesellschaft übernehmen trotz sorgfältigster Recherche keinerlei Haftung für die Richtigkeit der angegebenen Daten.
Factsheet erstellt von: www.baha.com am 27.06.2026 09:49

Xtrackers II iBoxx Eurozone Government Bond Yield Plus 1-3 UCITS ETF 1C / LU0925589839 / DBX0K7 / DWS Investment S.A.

Investmentstrategie

Der Index repliziert die Wertentwicklung handelbarer Schuldtitel (Anleihen) in Euro mit einer Restlaufzeit von mindestens einem Jahr und höchsten drei Jahren, die von den fünf Ländern der Eurozone mit der höchsten Anleiherendite begeben werden. Zusätzlich werden die zwei Länder mit dem höchsten Bruttoinlandsprodukt (die im Oktober jedes Jahres bestimmt werden) im Index berücksichtigt, sofern eines dieser Länder nicht bei der monatlichen Indexneugewichtung das Land mit der höchsten Anleiherendite in der Eurozone ist. Die Länder mit der höchsten Anleiherendite werden durch Berechnung der Rendite einer hypothetischen Anleihe mit einer Laufzeit von genau fünf Jahren ermittelt. Für eine Aufnahme in den Index müssen Länder fünf Tage vor Ende des jeweiligen Monats über mindestens zwei Anleihen verfügen, die im Laufzeitband von einem Jahr bis zehn Jahren des Markt iBoxx EUR-Universums liegen. Emittenten ohne Investment-Grade-Rating sind aus dem Index ausgeschlossen. Es werden die Anleihen der fünf Top-Länder mit einer Restlaufzeit von einem Jahr bis drei Jahren in den Index aufgenommen. Der Index wird auf Basis der Gesamrendite (Total Return) berechnet, was bedeutet, dass Beträge in Höhe der Zinszahlungen auf die Anleihen wieder im Index angelegt werden. Der Index wird von IHS Markit Benchmark Administration Limited berechnet und monatlich überprüft sowie neu gewichtet.

Fondsspezifische Informationen

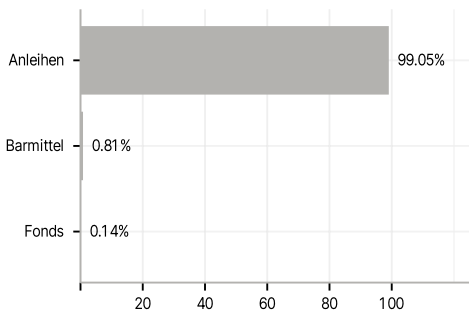
Im Rahmen der Anlagestrategie kann in wesentlichem Umfang in Derivate investiert werden. Die Fondsbestimmungen des Xtrackers II iBoxx Eurozone Government Bond Yield Plus 1-3 UCITS ETF 1C wurden durch die FMA bewilligt. Der Xtrackers II iBoxx Eurozone Government Bond Yield Plus 1-3 UCITS ETF 1C kann mehr als 35 % des Fondsvermögens in Wertpapiere/Geldmarktinstrumente folgender Emittenten investieren: die von einem EU-Mitgliedstaat oder dessen Gebietskörperschaften, von einem anderen OECD-Mitgliedstaat, von Singapur oder einem G20-Mitgliedstaat oder von internationalen Organisationen öffentlich-rechtlichen Charakters, denen ein oder mehrere EU-Mitgliedstaaten angehören, begeben oder garantiert sind.

Investmentziel

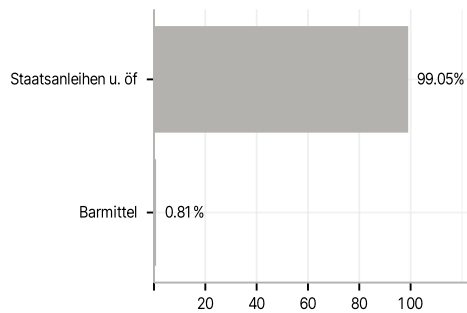
Der Fonds wird passiv verwaltet. Das Anlageziel besteht darin, die Wertentwicklung des Markt iBoxx EUR Sovereigns Eurozone Yield Plus 1-3 Index® (der "Index") abzubilden.

Veranlagungsstruktur

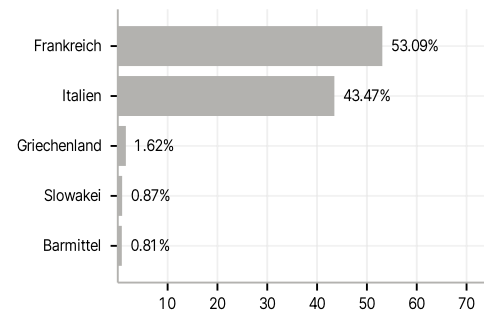
Anlagearten



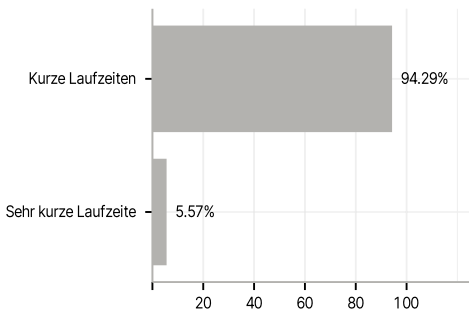
Emittenten



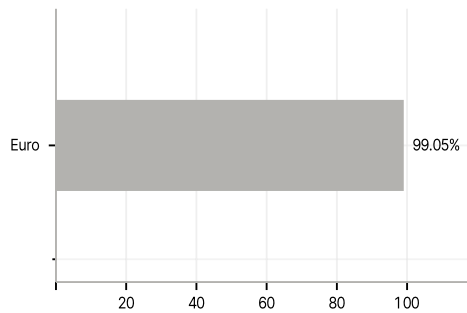
Länder



Laufzeiten



Währungen



Größte Positionen

