

Xtrackers MSCI Japan Climate Transition UCITS ETF 1D / IE0006FDYJF8 / DBX0TJ / DWS Investment S.A.

Aktuell 25.06.2026¹	Region	Branche	Ausschüttungsart	Typ
47,53 USD	Japan	ETF Aktien	ausschüttend	Alternative Investm.



Risikokennzahlen

SRI	1	2	3	4	5	6	7
-----	---	---	---	---	---	---	---

Jahresperformance

2025	+21,90%
2024	+2,02%
2023	+9,41%

Performanceergebnisse der Vergangenheit lassen keine Rückschlüsse auf die künftige Entwicklung zu.

Stammdaten		Konditionen		Sonstige Kennzahlen	
Fondart	Einzelfond	Ausgabeaufschlag	0,00%	Mindestveranlagung	EUR 1,00
Kategorie	ETF	Managementgebühr	0,00%	Sparplan	Nein
Fondsunterkategorie	ETF Aktien	Depotgebühr	-	UCITS / OGAW	Ja
Ursprungsland	Irland	Tilgungsgebühr	0,00%	Gewinnbeteiligung	0,00%
Tranchenvolumen	(25.06.2026) EUR 5,48 Mio.	Sonstige lfd. Kosten (10.11.2025)	0,15%	Umschichtgebühr	3,00%
Gesamt-Fondsvolumen	(29.05.2026) EUR 4,57 Mio.	Transaktionskosten	0,00%	Fondsgesellschaft	
Auflagedatum	25.01.2023	Ausschüttungen		DWS Investment S.A.	
KESSt-Meldefonds	Ja	20.05.2026	0.28 USD	2 Boulevard Konrad Adenauer, L-1115, Luxembourg	
Beginn des Geschäftsjahres	01.01.	18.02.2026	0.05 USD	Luxemburg	
Nachhaltigkeitsfondsart	Klima	19.11.2025	0.28 USD	www.dws.com	
Fondsmanager	-	20.08.2025	0.04 USD		
Thema	Klima	21.05.2025	0.27 USD		

Performance	1M	6M	YTD	1J	2J	3J	5J	seit Beginn
Performance	+3,16%	+16,23%	+17,40%	+32,49%	+45,61%	+55,25%	-	+59,75%
Performance p.a.	-	-	-	+32,49%	+20,67%	+15,79%	-	+14,70%
Performance p.a. nach max. AGA	-	-	-	+32,49%	+20,67%	+15,79%	-	+14,67%
Sharpe Ratio	1,75	1,42	1,54	1,46	0,78	0,64	-	0,61
Volatilität	23,94%	23,85%	24,19%	20,62%	23,43%	21,04%	-	20,34%
Schlechtester Monat	-	-12,91%	-12,91%	-12,91%	-12,91%	-12,91%	-	-12,91%
Bester Monat	-	+10,58%	+10,58%	+10,58%	+10,58%	+10,58%	-	+10,58%
Maximaler Verlust	-3,97%	-13,85%	-13,85%	-13,85%	-18,71%	-18,71%	-	-18,71%

Vertriebszulassung

Österreich, Deutschland;

1. Wichtiger Hinweis zum Aktualisierungsstand: Das angegebene Datum bezieht sich ausschließlich auf die Berechnung des NAV.

RISIKOHINWEISE: Die Informationen auf dieser Seite dienen ausschließlich zu Informationszwecken und sollten weder als Verkaufsangebot noch als Aufforderung zum Kauf des Wertpapiers oder einer Empfehlung zugunsten des Wertpapiers verstanden werden. Die baha GmbH und die BAWAG P.S.K. Bank für Arbeit und Wirtschaft und Österreichische Postsparkasse Aktiengesellschaft übernehmen trotz sorgfältigster Recherche keinerlei Haftung für die Richtigkeit der angegebenen Daten.
Factsheet erstellt von: www.baha.com am 27.06.2026 01:56

Xtrackers MSCI Japan Climate Transition UCITS ETF 1D / IE0006FDYJF8 / DBX0TJ / DWS Investment S.A.

Investmentstrategie

Zur Erreichung des Anlageziels wird der Fonds versuchen, den Index (vor Gebühren und Aufwendungen) durch den Erwerb aller oder einer wesentlichen Anzahl der darin enthaltenen Wertpapiere nachzubilden. Der Fonds kann Techniken und Instrumente für das Risikomanagement, zur Kostenreduzierung und zur Ergebnisverbesserung einsetzen. Diese Techniken und Instrumente können den Einsatz von Finanzkontrakten (Derivategeschäften) umfassen.

Fondsspezifische Informationen

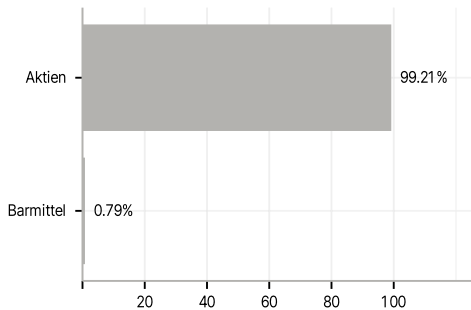
Im Rahmen der Anlagestrategie kann in wesentlichem Umfang in Derivate investiert werden. Die Fondsbestimmungen des Xtrackers MSCI Japan Climate Transition UCITS ETF 1D wurden durch die FMA bewilligt. Der Xtrackers MSCI Japan Climate Transition UCITS ETF 1D kann mehr als 35 % des Fondsvermögens in Wertpapiere/Geldmarktinstrumente folgender Emittenten investieren: die von einem EU-Mitgliedstaat oder seinen Gebietskörperschaften, von einem Nicht-EU-Mitgliedstaat, von internationalen Organisationen öffentlich-rechtlichen Charakters, denen einer oder mehrere EU-Mitgliedstaaten angehören, von Australien, Hongkong, Japan, Kanada, Neuseeland, der Schweiz, den Vereinigten Staaten oder von einer der nachfolgend aufgeführten Länder, Regierungen, Institutionen oder Organisationen begeben oder garantiert werden: den Regierungen von OECD-Ländern (vorausgesetzt, dass die betreffenden Emissionen ein Investment Grade-Rating erhalten haben), den Regierungen der Volksrepublik China, Brasiliens, (vorausgesetzt, dass die betreffenden Emissionen ein Investment Grade-Rating erhalten haben), Indiens (vorausgesetzt, dass die betreffenden Emissionen ein Investment Grade-Rating erhalten haben) oder Singapurs mit Ausnahme der vorstehend aufgeführten: Europäische Investitionsbank, Europäische Bank für Wiederaufbau und Entwicklung, Internationale Finanz-Corporation (International Finance Corporation), Internationaler Währungsfonds, Europäische Atomgemeinschaft (Euratom), Asiatische Entwicklungsbank, Europäische Zentralbank, Europarat, Europäische Gesellschaft für die Finanzierung von Eisenbahnmateriale (Eurofima), Afrikanische Entwicklungsbank, Internationale Bank für Wiederaufbau und Entwicklung (Weltbank), Interamerikanische Entwicklungsbank, Europäische Union, Federal National Mortgage Association (Fannie Mae), Federal Home Loan Mortgage Corporation (Freddie Mac), Government National Mortgage Association (Ginnie Mae), Student Loan Marketing Association (Sallie Mae), Federal Home Loan Bank, Federal Farm Credit Bank, Tennessee Valley Authority, Straight-A Funding LLC.

Investmentziel

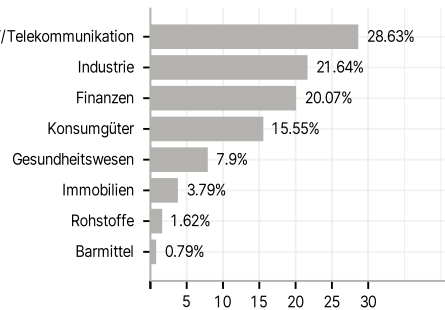
Der Fonds wird passiv verwaltet. Der Fonds bewirbt ökologische und soziale Merkmale und unterliegt den Offenlegungspflichten eines Finanzprodukts gemäß Artikel 8 Absatz 1 der Verordnung (EU) 2019/2088 über nachhaltigkeitsbezogene Offenlegungspflichten im Finanzdienstleistungssektor. Weitere Informationen zu den ESG-Kriterien können dem Verkaufsprospekt und Nachtrag und der DWSWebsite entnommen werden. Das Anlageziel des Fonds besteht darin, die Wertentwicklung des MSCI Japan Select Sustainability Screened CTB Index (der "Index") abzubilden.

Veranlagungsstruktur

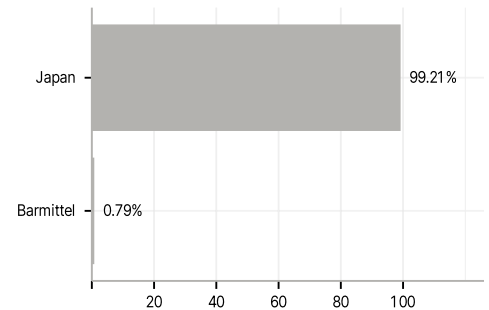
Anlagearten



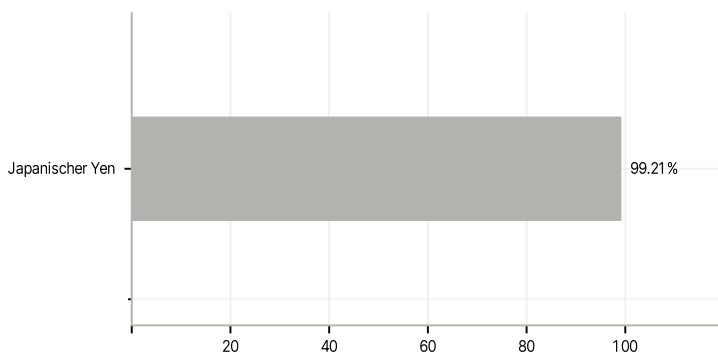
Branchen



Länder



Währungen



Größte Positionen

