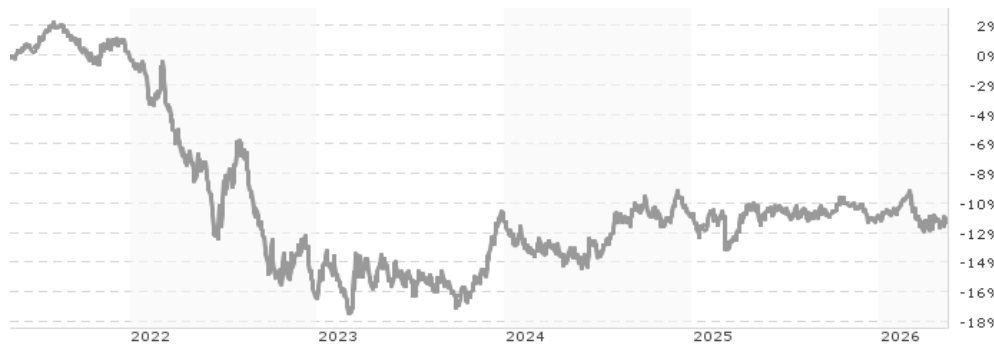


**Deka Deutsche Börse EUROGOV® Germany 5-10 UCITS ETF / DE000ETFL201 / ETFL20 / Deka Investment GmbH**

|  |               |                |                         |                      |
|--|---------------|----------------|-------------------------|----------------------|
| <b>Aktuell 11.05.2026 <sup>1</sup></b> | <b>Region</b> | <b>Branche</b> | <b>Ausschüttungsart</b> | <b>Typ</b>           |
| 103,34 EUR                             | Deutschland   | ETF Anleihen   | ausschüttend            | Alternative Investm. |


**Risikokennzahlen**

|     |   |   |   |   |   |   |   |
|-----|---|---|---|---|---|---|---|
| SRI | 1 | 2 | 3 | 4 | 5 | 6 | 7 |
|-----|---|---|---|---|---|---|---|

**Jahresperformance**

|      |         |
|------|---------|
| 2025 | -0,09%  |
| 2024 | +0,46%  |
| 2023 | +6,24%  |
| 2022 | -16,26% |
| 2021 | -2,47%  |

Performanceergebnisse der Vergangenheit lassen keine Rückschlüsse auf die künftige Entwicklung zu.

| Stammdaten                       |                 | Konditionen                       |          | Sonstige Kennzahlen                                   |          |
|----------------------------------|-----------------|-----------------------------------|----------|---|----------|
| Fondart                          | Einzelfond      | Ausgabeaufschlag                  | 2,00%    | Mindestveranlagung                                    | EUR 1,00 |
| Kategorie                        | ETF             | Managementgebühr                  | 0,15%    | Sparplan  | Nein     |
| Fondsunterkategorie              | ETF Anleihen    | Depotgebühr                       | 0,02%    | UCITS / OGAW  | Ja       |
| Ursprungsland                    | Deutschland     | Tilgungsgebühr                    | 1,00%    | Gewinnbeteiligung                                     | 0,00%    |
| Tranchenvolumen                  | -               | Sonstige lfd. Kosten (16.04.2026) | 0,15%    | Umschichtgebühr                                       | -        |
| Gesamt-Fondsvolumen (11.05.2026) | EUR 194,63 Mio. | Transaktionskosten                | 0,00%    | <b>Fondsgesellschaft</b>                              |          |
| Auflagedatum                     | 16.03.2009      | <b>Ausschüttungen</b>             |          | Deka Investment GmbH                                  |          |
| KESSt-Meldefonds                 | Ja              | 10.04.2026                        | 0.45 EUR | Lyoner Straße 13, 60528, Frankfurt am Main            |          |
| Beginn des Geschäftsjahres       | 01.03.          | 12.01.2026                        | 0.48 EUR | Deutschland   |          |
| Nachhaltigkeitsfondsart          | -               | 10.10.2025                        | 0.47 EUR | <a href="https://www.deka.de">https://www.deka.de</a> |          |
| Fondsmanager                     | Deka ETF Team   | 10.07.2025                        | 0.50 EUR |   |          |
| Thema                            | -               | 10.04.2025                        | 0.65 EUR |   |          |

| Performance                    | 1M     | 6M     | YTD    | 1J     | 2J     | 3J     | 5J      | seit Beginn |
|--------------------------------|--------|--------|--------|--------|--------|--------|---------|-------------|
| Performance                    | +0,46% | -1,37% | -0,51% | -0,12% | +2,49% | +2,78% | -11,40% | +31,51%     |
| Performance p.a.               | -      | -      | -      | -0,12% | +1,24% | +0,92% | -2,39%  | +1,61%      |
| Performance p.a. nach max. AGA | -      | -      | -      | -2,08% | +0,24% | +0,25% | -2,78%  | +1,49%      |
| Sharpe Ratio                   | 0,93   | -1,25  | -0,84  | -0,65  | -0,23  | -0,27  | -0,80   | -0,13       |
| Volatilität                    | 4,16%  | 3,97%  | 4,37%  | 3,62%  | 4,32%  | 4,79%  | 5,82%   | 4,67%       |
| Schlechtester Monat            | -      | -2,53% | -2,53% | -2,53% | -2,53% | -2,53% | -4,86%  | -4,86%      |
| Bester Monat                   | -      | +1,45% | +1,45% | +1,45% | +2,29% | +3,05% | +4,03%  | +4,03%      |
| Maximaler Verlust              | -0,95% | -3,10% | -3,10% | -3,10% | -4,38% | -4,38% | -19,25% | -21,24%     |

**Vertriebszulassung**

Österreich, Deutschland;

1. Wichtiger Hinweis zum Aktualisierungsstand: Das angegebene Datum bezieht sich ausschließlich auf die Berechnung des NAV.

 RISIKOHINWEISE: Die Informationen auf dieser Seite dienen ausschließlich zu Informationszwecken und sollten weder als Verkaufsangebot noch als Aufforderung zum Kauf des Wertpapiers oder einer Empfehlung zugunsten des Wertpapiers verstanden werden. Die baha GmbH und die BAWAG P.S.K. Bank für Arbeit und Wirtschaft und Österreichische Postsparkasse Aktiengesellschaft übernehmen trotz sorgfältigster Recherche keinerlei Haftung für die Richtigkeit der angegebenen Daten.  
 Factsheet erstellt von: www.baha.com am 12.05.2026 18:49

# Deka Deutsche Börse EUROGOV® Germany 5-10 UCITS ETF / DE000ETFL201 / ETFL20 / Deka Investment GmbH

## Investmentstrategie

Der Index wird mit den jeweiligen im Index befindlichen Wertpapieren abgebildet (volle Replikation). Es wird versucht die Wertentwicklung des Index so genau wie möglich abzubilden. Hierzu investiert der Fonds in maximal 15 Staatsanleihen der Bundesrepublik Deutschland mit einer Restlaufzeit von fünf bis zehn Jahren. Der Fonds kann dennoch von diesem Index abweichen (positiv oder negativ).

## Fondsspezifische Informationen

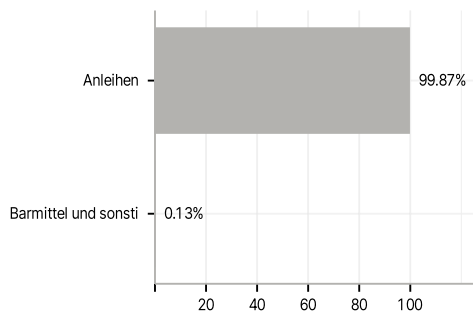
Im Rahmen der Anlagestrategie kann in wesentlichem Umfang in Derivate investiert werden.

## Investmentziel

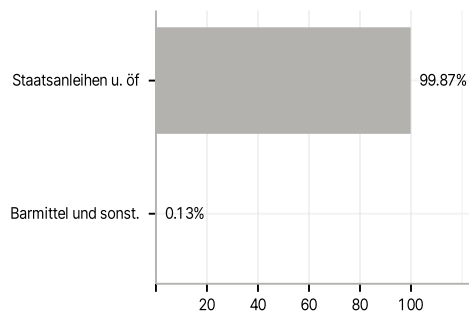
Der Deka Deutsche Börse EUROGOV® Germany 5-10 UCITS ETF ist ein passiv gemanagter börsengehandelter Indexfonds (Exchange Traded Fund, ETF). Ziel des Fondsmanagements ist die exakte Abbildung der Wertentwicklung des Deutsche Börse EUROGOV® Germany 5-10 (Preisindex) und damit einen langfristigen Kapitalzuwachs durch die Teilhabe an den Kursteigerungen und Zinszahlungen der im Index enthaltenen Staatsanleihen zu erwirtschaften.

## Veranlagungsstruktur

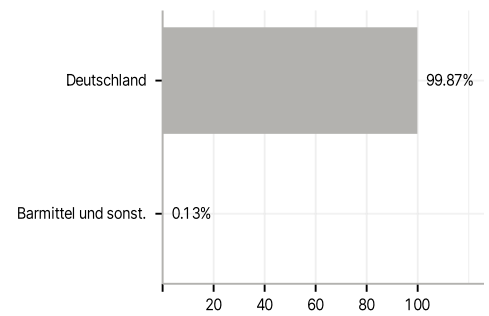
### Anlagearten



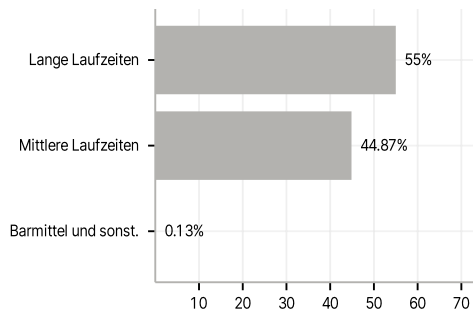
### Emittenten



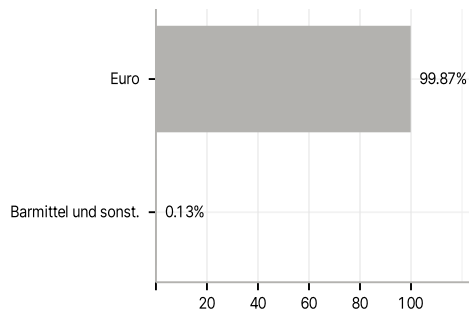
### Länder



### Laufzeiten



### Währungen



### Größte Positionen

