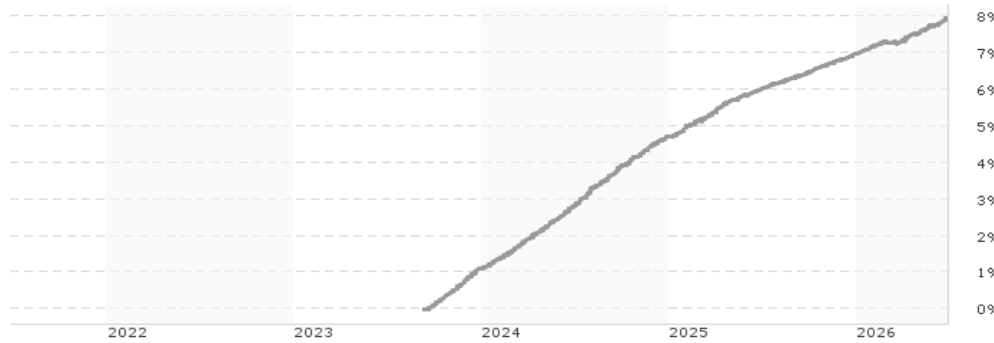


## Xtrackers II Eurozone Government Bond 0-1 UCITS ETF 1C / LU2641054122 / DBX0T2 / DWS Investment S.A.

<b>Aktuell 25.06.2026<sup>1</sup></b>	<b>Region</b>	<b>Branche</b>	<b>Ausschüttungsart</b>	<b>Typ</b>
35,43 EUR	Euroland	ETF Anleihen	thesaurierend	Alternative Investm.



### Risikokennzahlen

SRI 1 2 3 4 5 6 7

### Jahresperformance

2025	+2,14%
2024	+3,57%

Performanceergebnisse der Vergangenheit lassen keine Rückschlüsse auf die künftige Entwicklung zu.

Stammdaten		Konditionen		Sonstige Kennzahlen	
Fondart	Einzelfond	Ausgabeaufschlag	0,00%	Mindestveranlagung	EUR 1,00
Kategorie	ETF	Managementgebühr	0,01%	Sparplan	Nein
Fondsunterkategorie	ETF Anleihen	Depotgebühr	-	UCITS / OGAW	Ja
Ursprungsland	Luxemburg	Tilgungsgebühr	0,00%	Gewinnbeteiligung	0,00%
Tranchenvolumen	(25.06.2026) EUR 18,00 Mio.	Sonstige lfd. Kosten (16.02.2026)	0,07%	Umschichtgebühr	1,00%
Gesamt-Fondsvolumen	(29.05.2026) EUR 17,97 Mio.	Transaktionskosten	0,01%	<b>Fondsgesellschaft</b>	
Auflegedatum	12.09.2023	DWS Investment S.A.			
KESSt-Meldefonds	Ja	2 Boulevard Konrad Adenauer, L-1115, Luxembourg			
Beginn des Geschäftsjahres	01.01.	Luxemburg			
Nachhaltigkeitsfondsart	-	www.dws.com			
Fondsmanager	-				
Thema	-				

Performance	1M	6M	YTD	1J	2J	3J	5J	seit Beginn
Performance	+0,17%	+0,90%	+0,90%	+1,84%	+5,01%	-	-	+7,94%
Performance p.a.	-	-	-	+1,84%	+2,47%	-	-	+2,78%
Performance p.a. nach max. AGA	-	-	-	+1,84%	+2,47%	-	-	+2,77%
Sharpe Ratio	-1,39	-1,90	-1,85	-2,38	0,79	-	-	2,17
Volatilität	0,20%	0,23%	0,23%	0,19%	0,22%	-	-	0,22%
Schlechtester Monat	-	+0,01%	+0,01%	+0,01%	+0,01%	+0,01%	-	+0,01%
Bester Monat	-	+0,20%	+0,20%	+0,20%	+0,39%	+0,39%	-	+0,39%
Maximaler Verlust	-0,02%	-0,08%	-0,08%	-0,08%	-0,08%	-	-	-0,08%

### Vertriebszulassung

Österreich, Deutschland, Luxemburg;

1. Wichtiger Hinweis zum Aktualisierungsstand: Das angegebene Datum bezieht sich ausschließlich auf die Berechnung des NAV.

RISIKOHINWEISE: Die Informationen auf dieser Seite dienen ausschließlich zu Informationszwecken und sollten weder als Verkaufsangebot noch als Aufforderung zum Kauf des Wertpapiers oder einer Empfehlung zugunsten des Wertpapiers verstanden werden. Die baha GmbH und die BAWAG P.S.K. Bank für Arbeit und Wirtschaft und Österreichische Postsparkasse Aktiengesellschaft übernehmen trotz sorgfältigster Recherche keinerlei Haftung für die Richtigkeit der angegebenen Daten.  
Factsheet erstellt von: www.baha.com am 27.06.2026 00:44

## Xtrackers II Eurozone Government Bond 0-1 UCITS ETF 1C / LU2641054122 / DBX0T2 / DWS Investment S.A.

### Investmentstrategie

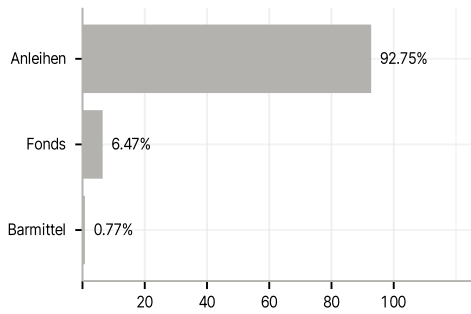
Der Index repliziert bestimmte Arten handelbarer Schuldtitel (Anleihen) in Euro-Währungen mit einer Restlaufzeit von höchstens einem Jahr, die von den Staaten der Eurozone begeben wurden. Bestimmte Auswahlkriterien, wie Mindestgröße der Emission und Art der Anleihe, können ebenfalls berücksichtigt werden. Jede in dem Index vertretene Anleihe wird nach dem ausstehenden Betrag gewichtet, und die Gewichtung eines Landes wird auf 35 Prozent des Marktwerts des Index am Neugewichtungstag begrenzt. Die verbleibende Marktgewichtung wird anteilig auf alle anderen Länder verteilt.

### Investmentziel

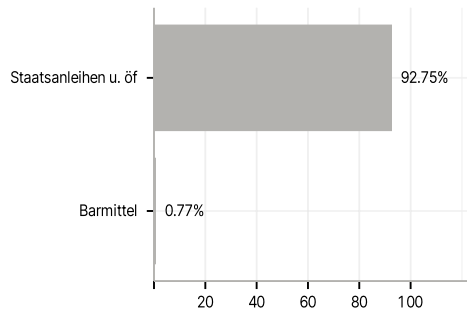
Der Fonds wird passiv verwaltet. Das Anlageziel besteht darin, die Wertentwicklung des iBoxx EUR Sovereigns 0-1 Capped Index (der "Index") abzubilden.

### Veranlagungsstruktur

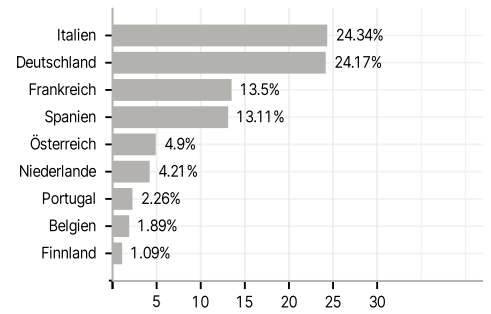
#### Anlagearten



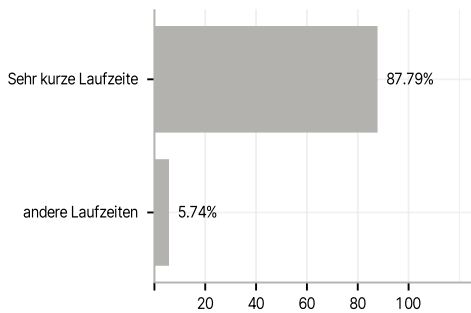
#### Emittenten



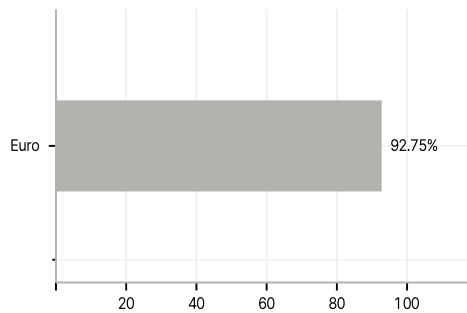
#### Länder



#### Laufzeiten



#### Währungen



#### Größte Positionen

