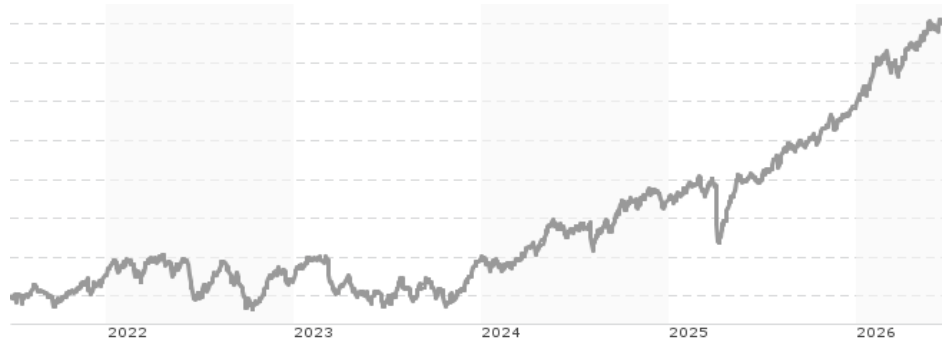


Xtrackers Stoxx Global Select Dividend 100 Swap UCITS ETF 1D / LU0292096186 / DBX1DG / DWS Investment S.A.

| | | | | |
|---------------------------------------|---------------|----------------|-------------------------|----------------------|
| Aktuell 25.06.2026¹ | Region | Branche | Ausschüttungsart | Typ |
| 36,95 EUR | weltweit | ETF Aktien | ausschüttend | Alternative Investm. |


Risikokennzahlen

| | | | | | | | |
|-----|---|---|---|---|---|---|---|
| SRI | 1 | 2 | 3 | 4 | 5 | 6 | 7 |
|-----|---|---|---|---|---|---|---|

Jahresperformance

| | |
|------|---------|
| 2025 | +18,72% |
| 2024 | +14,34% |
| 2023 | +5,21% |
| 2022 | -1,39% |
| 2021 | +22,60% |

Performanceergebnisse der Vergangenheit lassen keine Rückschlüsse auf die künftige Entwicklung zu.

| Stammdaten | | Konditionen | | Sonstige Kennzahlen | |
|----------------------------|------------------------------|-----------------------------------|----------|---|----------|
| Fondart | Einzelfond | Ausgabeaufschlag | 0,00% | Mindestveranlagung | EUR 1,00 |
| Kategorie | ETF | Managementgebühr | 0,35% | Sparplan | Ja |
| Fondsunterkategorie | ETF Aktien | Depotgebühr | - | UCITS / OGAW | Ja |
| Ursprungsland | Luxemburg | Tilgungsgebühr | 0,00% | Gewinnbeteiligung | 0,00% |
| Tranchenvolumen | (25.06.2026) EUR 943,15 Mio. | Sonstige lfd. Kosten (16.02.2026) | 0,50% | Umschichtgebühr | 2,00% |
| Gesamt-Fondsvolumen | (29.05.2026) EUR 918,57 Mio. | Transaktionskosten | 0,00% | Fondsgesellschaft | |
| Auflagedatum | 01.06.2007 | Ausschüttungen | | DWS Investment S.A. | |
| KESSt-Meldefonds | Ja | 20.05.2026 | 0.33 EUR | 2 Boulevard Konrad Adenauer, L-1115, Luxembourg | |
| Beginn des Geschäftsjahres | 01.01. | 18.02.2026 | 0.39 EUR | Luxemburg | |
| Nachhaltigkeitsfondsart | - | 19.11.2025 | 0.40 EUR | www.dws.com | |
| Fondsmanager | - | 20.08.2025 | 0.39 EUR | | |
| Thema | Dividende | 21.05.2025 | 0.38 EUR | | |

| Performance | 1M | 6M | YTD | 1J | 2J | 3J | 5J | seit Beginn |
|--------------------------------|--------|---------|---------|---------|---------|---------|---------|-------------|
| Performance | -0,27% | +14,86% | +14,89% | +31,86% | +45,24% | +74,63% | +70,29% | +185,25% |
| Performance p.a. | - | - | - | +31,86% | +20,52% | +20,42% | +11,23% | +5,65% |
| Performance p.a. nach max. AGA | - | - | - | +31,86% | +20,52% | +20,42% | +11,23% | +5,65% |
| Sharpe Ratio | -0,77 | 3,60 | 3,60 | 3,86 | 1,84 | 1,87 | 0,88 | 0,23 |
| Volatilität | 7,05% | 8,50% | 8,61% | 7,66% | 9,88% | 9,68% | 10,18% | 14,82% |
| Schlechtester Monat | - | -1,80% | -1,80% | -1,80% | -3,16% | -3,72% | -8,65% | -19,95% |
| Bester Monat | - | +4,96% | +4,96% | +4,96% | +4,96% | +6,29% | +7,39% | +15,74% |
| Maximaler Verlust | -1,73% | -4,07% | -4,07% | -4,07% | -12,99% | -12,99% | -12,99% | -65,91% |

Vertriebszulassung

Österreich, Deutschland, Schweiz, Vereinigtes Königreich, Luxemburg;

1. Wichtiger Hinweis zum Aktualisierungsstand: Das angegebene Datum bezieht sich ausschließlich auf die Berechnung des NAV.

 RISIKOHINWEISE: Die Informationen auf dieser Seite dienen ausschließlich zu Informationszwecken und sollten weder als Verkaufsangebot noch als Aufforderung zum Kauf des Wertpapiers oder einer Empfehlung zugunsten des Wertpapiers verstanden werden. Die baha GmbH und die BAWAG P.S.K. Bank für Arbeit und Wirtschaft und Österreichische Postsparkasse Aktiengesellschaft übernehmen trotz sorgfältigster Recherche keinerlei Haftung für die Richtigkeit der angegebenen Daten.
 Factsheet erstellt von: www.baha.com am 27.06.2026 04:49

Xtrackers Stoxx Global Select Dividend 100 Swap UCITS ETF 1D / LU0292096186 / DBX1DG / DWS Investment S.A.

Investmentstrategie

Der Index umfasst 40 Aktien aus Nord-, Mittel- und Südamerika und jeweils 30 Aktien aus Europa und der Region Asien/Pazifik. Zur Erreichung des Anlageziels investiert der Fonds in übertragbare Wertpapiere und schließt in Bezug auf die übertragbaren Wertpapiere und den Index Finanzkontrakte (Derivategeschäfte) mit einer oder mehreren Swap-Gegenparteien ab, um die Rendite des Index zu erzielen.

Fondsspezifische Informationen

Im Rahmen der Anlagestrategie kann in wesentlichem Umfang in Derivate investiert werden. Die Fondsbestimmungen des Xtrackers Stoxx Global Select Dividend 100 Swap UCITS ETF 1D wurden durch die FMA bewilligt. Der Xtrackers Stoxx Global Select Dividend 100 Swap UCITS ETF 1D kann mehr als 35 % des Fondsvermögens in Wertpapiere/Geldmarktinstrumente folgender Emittenten investieren: EU-Mitgliedstaat oder dessen Gebietskörperschaften, von einem anderen OECD-Mitgliedstaat, von Singapur oder einem G20-Mitgliedstaat oder von internationalen Organisationen öffentlichrechtlichen Charakters, denen ein oder mehrere EU-Mitgliedstaaten angehören, begeben oder garantiert sind.

Investmentziel

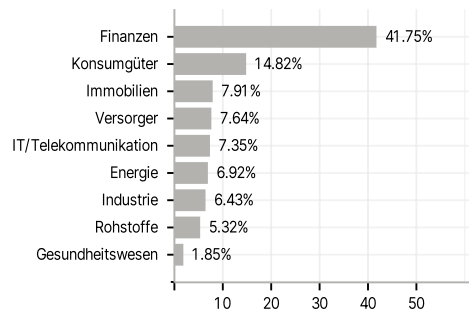
Das Anlageziel besteht darin, die Wertentwicklung des STOXX® Global Select Dividend 100 Index (der "Index") abzubilden, der die Wertentwicklung der 100 Aktien von Unternehmen, die im Vergleich zu anderen Unternehmen aus Industrieländern die höchsten Dividenden ausschütten, widerspiegeln soll.

Veranlagungsstruktur

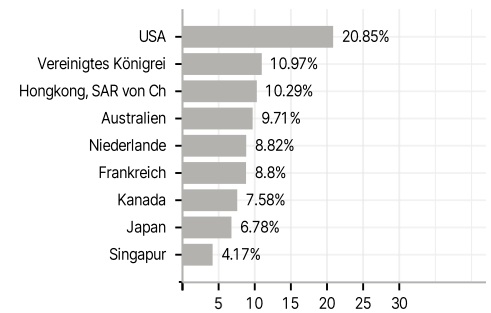
Anlagearten



Branchen



Länder



Währungen



Größte Positionen

