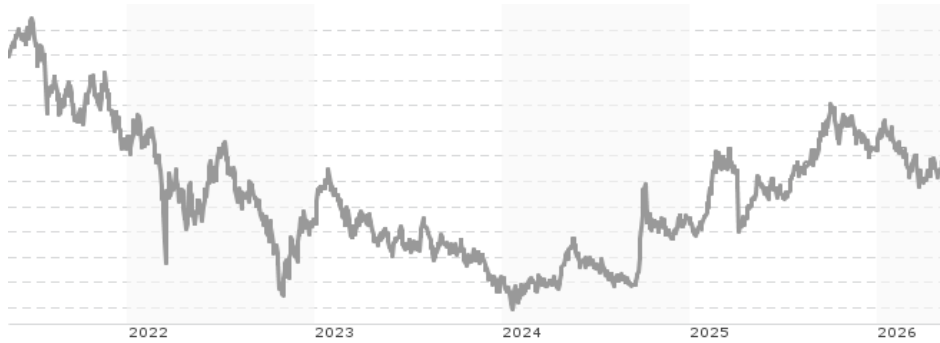


## Amundi MSCI China ESG Selection Extra UCITS ETF Acc / LU1900068914 / LYX011 / Amundi Luxembourg

|  |               |                |                         |                      |
|--|---------------|----------------|-------------------------|----------------------|
| <b>Aktuell 11.05.2026 <sup>1</sup></b> | <b>Region</b> | <b>Branche</b> | <b>Ausschüttungsart</b> | <b>Typ</b>           |
| 104,82 EUR                             | China         | ETF Aktien     | thesaurierend           | Alternative Investm. |



### Risikokennzahlen

|     |   |   |   |   |          |   |   |
|-----|---|---|---|---|----------|---|---|
| SRI | 1 | 2 | 3 | 4 | <b>5</b> | 6 | 7 |
|-----|---|---|---|---|----------|---|---|

### Jahresperformance

|      |         |
|------|---------|
| 2025 | +20,02% |
| 2024 | +20,55% |
| 2023 | -15,91% |
| 2022 | -20,47% |
| 2021 | -18,04% |

Performanceergebnisse der Vergangenheit lassen keine Rückschlüsse auf die künftige Entwicklung zu.

| Stammdaten                 |                              | Konditionen   |       | Sonstige Kennzahlen      |              |
|----------------------------|------------------------------|---|-------|--------------------------|--------------|
| Fondart                    | Einzelfond                   | Ausgabeaufschlag  | 0,00% | Mindestveranlagung       | EUR 1.500,00 |
| Kategorie                  | ETF                          | Managementgebühr  | 0,55% | Sparplan                 | Nein         |
| Fondsunterkategorie        | ETF Aktien                   | Depotgebühr   | -     | UCITS / OGAW             | Ja           |
| Ursprungsland              | Luxemburg                    | Tilgungsgebühr  | 0,00% | Gewinnbeteiligung        | 0,00%        |
| Tranchenvolumen            | (11.05.2026) EUR 452,41 Mio. | Sonstige lfd. Kosten (05.05.2026)                         | 0,65% | Umschichtgebühr          | 0,00%        |
| Gesamt-Fondsvolumen        | (11.05.2026) EUR 573,10 Mio. | Transaktionskosten  | 0,16% | <b>Fondsgesellschaft</b> |              |
| Auflagedatum               | 21.02.2019                   | Amundi Luxembourg   |       |                          |              |
| KESSt-Meldefonds           | Ja                           | 5 allée Scheffer, L-2520, Luxembourg                      |       |                          |              |
| Beginn des Geschäftsjahres | 01.10.                       | Luxemburg   |       |                          |              |
| Nachhaltigkeitsfondsart    | Ethik/Ökologie               | <a href="https://www.amundi.lu">https://www.amundi.lu</a> |       |                          |              |
| Fondsmanager               | -                            |   |       |                          |              |
| Thema                      | -                            |   |       |                          |              |

| Performance                    | 1M     | 6M      | YTD     | 1J      | 2J      | 3J      | 5J      | seit Beginn |
|--------------------------------|--------|---------|---------|---------|---------|---------|---------|-------------|
| Performance                    | +2,93% | -10,35% | -3,72%  | +2,94%  | +26,03% | +22,21% | -21,60% | +115,86%    |
| Performance p.a.               | -      | -       | -       | +2,95%  | +12,30% | +6,91%  | -4,75%  | +3,77%      |
| Performance p.a. nach max. AGA | -      | -       | -       | +2,94%  | +12,26% | +6,92%  | -4,75%  | +3,76%      |
| Sharpe Ratio                   | 2,12   | -1,09   | -0,58   | 0,03    | 0,41    | 0,19    | -0,25   | 0,05        |
| Volatilität                    | 20,52% | 20,15%  | 21,12%  | 20,74%  | 24,65%  | 24,21%  | 28,30%  | 28,47%      |
| Schlechtester Monat            | -      | -6,40%  | -6,40%  | -6,40%  | -8,45%  | -9,01%  | -18,63% | -20,66%     |
| Bester Monat                   | -      | +3,53%  | +3,53%  | +12,80% | +21,96% | +21,96% | +23,88% | +23,88%     |
| Maximaler Verlust              | -4,62% | -15,94% | -15,25% | -18,08% | -19,94% | -26,65% | -53,58% | -71,21%     |

### Vertriebszulassung

Österreich, Deutschland, Schweiz, Luxemburg;

1. Wichtiger Hinweis zum Aktualisierungsstand: Das angegebene Datum bezieht sich ausschließlich auf die Berechnung des NAV.

RISIKOHINWEISE: Die Informationen auf dieser Seite dienen ausschließlich zu Informationszwecken und sollten weder als Verkaufsangebot noch als Aufforderung zum Kauf des Wertpapiers oder einer Empfehlung zugunsten des Wertpapiers verstanden werden. Die baha GmbH und die BAWAG P.S.K. Bank für Arbeit und Wirtschaft und Österreichische Postsparkasse Aktiengesellschaft übernehmen trotz sorgfältigster Recherche keinerlei Haftung für die Richtigkeit der angegebenen Daten.  
Factsheet erstellt von: www.baha.com am 12.05.2026 23:08

# Amundi MSCI China ESG Selection Extra UCITS ETF Acc / LU1900068914 / LYX011 / Amundi Luxembourg

## Investmentstrategie

Der Index ist repräsentativ für die Wertentwicklung von Large- und Mid Cap-Aktien aus der gesamten chinesischen Wirtschaft, die von Unternehmen mit soliden Umwelt-, Sozial- und Unternehmensführungsratings (ESG) im Vergleich zu ihrer Branchenvergleichsgruppe begeben wurden und/oder die eine jährliche Verbesserung dieser ESG-Ratings erfahren haben. Unternehmen, deren Produkte oder Aktivitäten negative soziale oder ökologische Auswirkungen haben, werden aus dem Index ausgeschlossen. Die Indexmethodik wird anhand eines "Best-in-Class"-Ansatzes erstellt: Die am besten bewerteten Unternehmen werden für den Aufbau des Index ausgewählt. "Best-in-Class" ist ein Ansatz, bei dem führende oder leistungsstärkste Anlagen innerhalb eines Universums, eines Industriesektors oder einer Klasse ausgewählt werden. Er schließt Unternehmen aus, die in Bezug auf ESG-Aspekte, insbesondere auf Basis von ESG-Ratings, hinterherhinken. Unter Verwendung eines Best-in-Class-Ansatzes verfolgt der Index einen außerfinanziellen Ansatz, der eine Reduzierung des ursprünglichen Anlageuniversums um mindestens 20 % (ausgedrückt in der Anzahl der Emittenten) ermöglicht. Die ESG-Rating-Methode basiert auf zentralen Themen der ESG, einschließlich, aber nicht beschränkt auf Wassernutzung, Kohlenstoffemissionen, Arbeitsmanagement oder Geschäftsethik.

## Fondsspezifische Informationen

Im Rahmen der Anlagestrategie kann in wesentlichem Umfang in Derivate investiert werden. Die Fondsbestimmungen des Amundi MSCI China ESG Selection Extra UCITS ETF Acc wurden durch die FMA bewilligt. Der Amundi MSCI China ESG Selection Extra UCITS ETF Acc kann mehr als 35 % des Fondsvermögens in Wertpapiere/Geldmarktinstrumente folgender Emittenten investieren: by (i) a Member State of the European Union, its local authorities, or a public international body of which one or more Member State(s) of the European Union are member(s), (ii) any member state of the OECD or any member country of the G-20, or (iii) Singapore or Hong Kong.

## Investmentziel

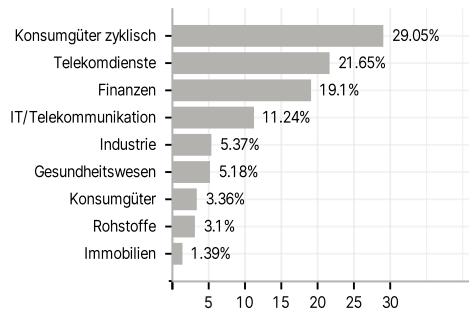
Das Anlageziel des Fonds besteht darin, die Aufwärts- und Abwärtsentwicklung des auf US-Dollar lautenden MSCI China ESG Selection P-Series ExtraNet Total Return Index (der "Index") abzubilden und gleichzeitig die Volatilität der Differenz zwischen der Rendite des Fonds und der Rendite des Benchmark-Index (der "Tracking Error") zu minimieren. Das voraussichtliche Niveau des Tracking Error unter normalen Marktbedingungen ist im Prospekt angegeben.

## Veranlagungsstruktur

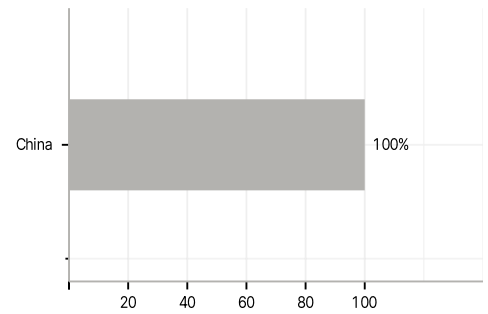
### Anlagearten



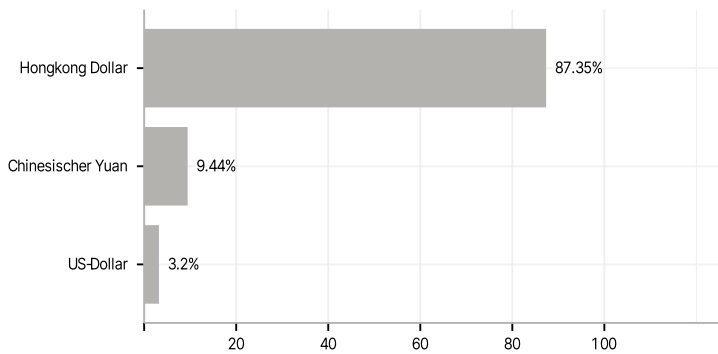
### Branchen



### Länder



### Währungen



### Größte Positionen

