

iShares Global Timber & Forestry UCITS ETF USD (Dist) / IE00B27YCF74 / A0M59G / BlackRock AM (IE)

Aktuell 11.05.2026 ¹	Region	Branche	Ausschüttungsart	Typ
23,21USD	weltweit	ETF Aktien	ausschüttend	Alternative Investm.



Risikokennzahlen	
SRI	1 2 3 4 5 6 7
Jahresperformance	
2025	-3,16%
2024	-4,96%
2023	+13,62%
2022	-19,26%
2021	+15,27%

Performanceergebnisse der Vergangenheit lassen keine Rückschlüsse auf die künftige Entwicklung zu.

Stammdaten		Konditionen		Sonstige Kennzahlen	
Fondart	Einzelfond	Ausgabeaufschlag	0,00%	Mindestveranlagung	EUR 1,00
Kategorie	ETF	Managementgebühr	0,00%	Sparplan	Nein
Fondsunterkategorie	ETF Aktien	Depotgebühr	-	UCITS / OGAW	Ja
Ursprungsland	Irland	Tilgungsgebühr	0,00%	Gewinnbeteiligung	0,00%
Tranchenvolumen	(11.05.2026) USD 85,36 Mio.	Sonstige lfd. Kosten	(16.01.2026) 0,65%	Umschichtgebühr	-
Gesamt-Fondsvolumen	(11.05.2026) USD 89,56 Mio.	Transaktionskosten	0,11%	Fondsgesellschaft	
Auflagedatum	12.10.2007	Ausschüttungen		BlackRock AM (IE)	
KESSt-Meldefonds	Ja	13.11.2025	0.33 USD	Glencar House, 20 Merrion Road, Dublin 4, D04 T9F3, Dublin	
Beginn des Geschäftsjahres	01.11.	15.05.2025	0.46 USD	Irland	
Nachhaltigkeitsfondsart	Ethik/Ökologie	14.11.2024	0.20 USD	https://www.blackrock.com	
Fondsmanager	BlackRock Asset Management	16.05.2024	0.46 USD		
	Ireland Limited	16.11.2023	0.23 USD		
Thema	Natürliche Ressourcen				

Performance	1M	6M	YTD	1J	2J	3J	5J	seit Beginn
Performance	-5,17%	-2,34%	-5,97%	-6,08%	-15,23%	-0,60%	-23,58%	+40,21%
Performance p.a.	-	-	-	-6,09%	-7,95%	-0,20%	-5,23%	+1,83%
Performance p.a. nach max. AGA	-	-	-	-6,08%	-7,93%	-0,20%	-5,24%	+1,83%
Sharpe Ratio	-3,52	-0,38	-0,93	-0,48	-0,63	-0,15	-0,43	-0,02
Volatilität	14,84%	18,15%	19,49%	17,26%	16,14%	15,81%	17,39%	21,43%
Schlechtester Monat	-	-10,34%	-10,34%	-10,34%	-10,34%	-10,34%	-15,24%	-29,46%
Bester Monat	-	+4,70%	+4,70%	+7,19%	+7,19%	+9,00%	+9,00%	+27,60%
Maximaler Verlust	-6,21%	-18,95%	-18,95%	-18,95%	-21,59%	-21,59%	-31,12%	-70,25%

Vertriebszulassung

Österreich, Deutschland, Schweiz, Vereinigtes Königreich;

1. Wichtiger Hinweis zum Aktualisierungsstand: Das angegebene Datum bezieht sich ausschließlich auf die Berechnung des NAV.

RISIKOHINWEISE: Die Informationen auf dieser Seite dienen ausschließlich zu Informationszwecken und sollten weder als Verkaufsangebot noch als Aufforderung zum Kauf des Wertpapiers oder einer Empfehlung zugunsten des Wertpapiers verstanden werden. Die baha GmbH und die BAWAG P.S.K. Bank für Arbeit und Wirtschaft und Österreichische Postsparkasse Aktiengesellschaft übernehmen trotz sorgfältigster Recherche keinerlei Haftung für die Richtigkeit der angegebenen Daten.
Factsheet erstellt von: www.baha.com am 12.05.2026 20:30

iShares Global Timber & Forestry UCITS ETF USD (Dist) / IE00B27YCF74 / A0M59G / BlackRock AM (IE)

Investmentstrategie

Der Index misst die Wertentwicklung von börsengehandelten Unternehmen, die in der globalen Holz- und Forstwirtschaft tätig sind, sowohl aus entwickelten Märkten als auch aus Schwellenländern, die die Eignungskriterien des Indexanbieters erfüllen und nicht durch die Umwelt-, Sozial- und Governance-Ausschlusskriterien des Indexanbieters ausgeschlossen sind. Bei diesen Unternehmen kann es sich um Unternehmen aus der Holz- und Forstindustrie, Immobilien-Investmentfonds (REITs) aus der Holzbranche, Unternehmen aus der Papierbranche, Unternehmen aus der Verpackungsindustrie oder Agrarunternehmen handeln. REITs sind geschlossene Anlagevehikel, die in Immobilien investieren, diese verwalten und besitzen. Der Index wird nach Marktkapitalisierung gewichtet. Die Marktkapitalisierung ist der Aktienkurs eines Unternehmens, multipliziert mit der Anzahl der ausgegebenen Aktien. Die Anlageverwaltungsgesellschaft kann derivative Finanzinstrumente (FD) einsetzen (d. h. Anlagen, deren Preise auf einem oder mehreren zugrunde liegenden Vermögenswerten basieren), um das Anlageziel des Fonds zu erreichen. FD können zu Zwecken der Direktanlage eingesetzt werden.

Fondsspezifische Informationen

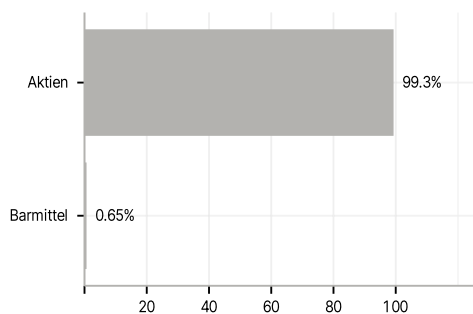
Im Rahmen der Anlagestrategie kann in wesentlichem Umfang in Derivate investiert werden. Die Fondsbestimmungen des iShares Global Timber & Forestry UCITS ETF USD (Dist) wurden durch die FMA bewilligt. Der iShares Global Timber & Forestry UCITS ETF USD (Dist) kann mehr als 35 % des Fondsvermögens in Wertpapiere/Geldmarktinstrumente folgender Emittenten investieren: Regierungen von OECD-Ländern (vorausgesetzt, es handelt es sich um erstklassige Emissionen mit Investment-Grade-Rating), Regierung von Brasilien (vorausgesetzt, es handelt es sich um erstklassige Emissionen mit Investment-Grade-Rating), Regierung der Volksrepublik China, Regierung von Indien (vorausgesetzt, es handelt es sich um erstklassige Emissionen mit Investment-Grade-Rating), Regierung von Singapur, Europäische Investitionsbank, Europäische Bank für Wiederaufbau und Entwicklung, International Finance Corporation, Internationaler Währungsfonds, Euratom, Asiatische Entwicklungsbank, Europäische Zentralbank, Europarat, Eurofima, Afrikanische Entwicklungsbank, Internationale Bank für Wiederaufbau und Entwicklung (die Weltbank), Interamerikanische Entwicklungsbank, Europäische Union, Federal National Mortgage Association (Fannie Mae), Federal Home Loan Mortgage Corporation (Freddie Mac), Government National Mortgage Association (Ginnie Mae), Student Loan Marketing Association (Sallie Mae), Federal Home Loan Bank, Federal Farm Credit Bank, Tennessee Valley Authority und Straight-A Funding LLC..

Investmentziel

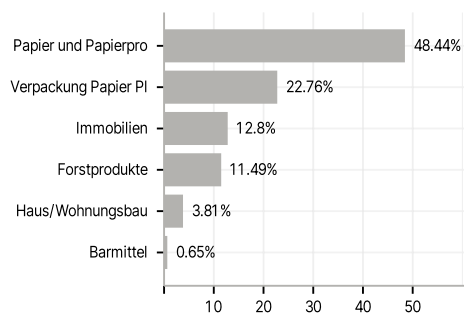
Die Anteilklasse ist eine Anteilklasse eines Fonds, der durch eine Kombination aus Kapitalwachstum und Erträgen auf das Fondsvermögen die Erzielung einer Rendite aus Ihrer Anlage anstrebt, welche die Rendite des S&P Global Timber & Forestry Index, des Referenzindex des Fonds (Index), widerspiegelt. Die Anteilklasse wird über den Fonds passiv verwaltet und strebt an, soweit dies möglich und machbar ist, in die Eigenkapitalinstrumente (z. B. Aktien) zu investieren, aus denen sich der Index zusammensetzt.

Veranlagungsstruktur

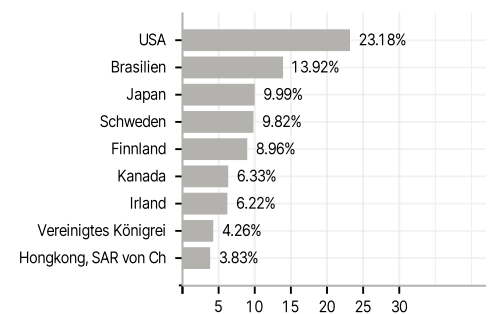
Anlagearten



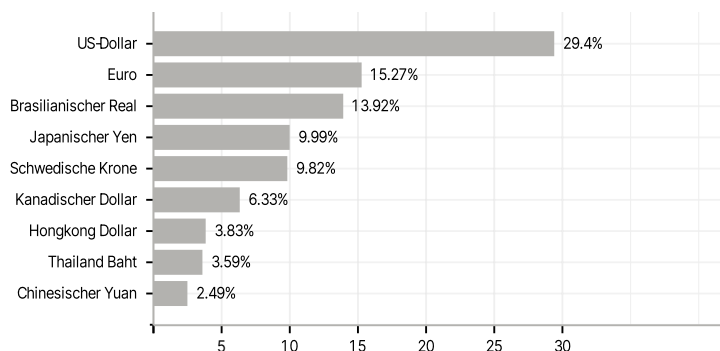
Branchen



Länder



Währungen



Größte Positionen

