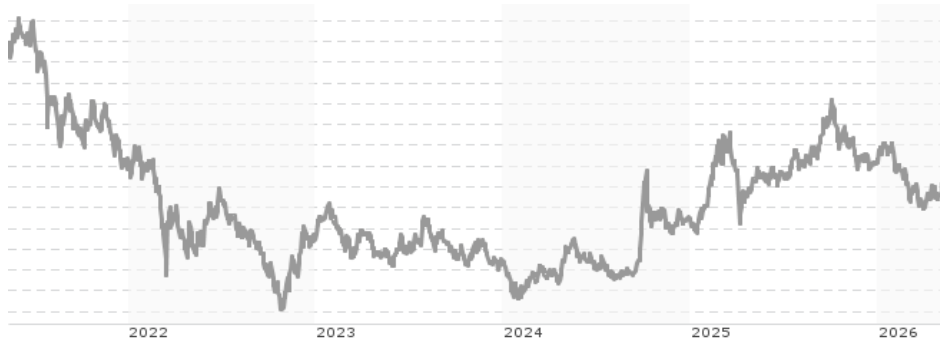


HSBC HANG SENG TECH UCITS ETF HKD / IE00BMWKN31 / A2QHVO / HSBC Inv. Funds (LU)

Aktuell 11.05.2026 ¹	Region	Branche	Ausschüttungsart	Typ
55,64 HKD	China	ETF Aktien	thesaurierend	Alternative Investm.


Risikokennzahlen

SRI	1	2	3	4	5	6	7
-----	---	---	---	---	---	---	---

Jahresperformance

2025	+24,09%
2024	+19,29%
2023	-8,68%
2022	-26,98%
2021	-32,86%

Performanceergebnisse der Vergangenheit lassen keine Rückschlüsse auf die künftige Entwicklung zu.

Stammdaten		Konditionen		Sonstige Kennzahlen	
Fondart	Einzelfond	Ausgabeaufschlag	0,00%	Mindestveranlagung	EUR 1,00
Kategorie	ETF	Managementgebühr	0,50%	Sparplan	Ja
Fondsunterkategorie	ETF Aktien	Depotgebühr	-	UCITS / OGAW	Ja
Ursprungsland	Irland	Tilgungsgebühr	0,00%	Gewinnbeteiligung	0,00%
Tranchenvolumen	(11.05.2026) HKD 13,17 Mrd.	Sonstige lfd. Kosten (17.10.2025)	0,50%	Umschichtgebühr	-
Gesamt-Fondsvolumen	(11.05.2026) HKD 13,17 Mrd.	Transaktionskosten	0,10%	Fondsgesellschaft	
Auflagedatum	09.12.2020	HSBC Inv. Funds (LU)			
KESSt-Meldefonds	Ja	18, Boulevard de Kockelscheuer, L-1821, Luxembourg			
Beginn des Geschäftsjahres	01.01.	Luxembourg			
Nachhaltigkeitsfondsart	-	www.assetmanagement.hsbc.lu			
Fondsmanager	HSBC Global Asset Management (UK) Limited				
Thema	-				

Performance	1M	6M	YTD	1J	2J	3J	5J	seit Beginn
Performance	+5,85%	-13,75%	-7,34%	-5,82%	+28,29%	+33,92%	-32,22%	-36,15%
Performance p.a.	-	-	-	-5,83%	+13,30%	+10,22%	-7,48%	-7,94%
Performance p.a. nach max. AGA	-	-	-	-5,82%	+13,26%	+10,23%	-7,48%	-7,93%
Sharpe Ratio	4,51	-1,10	-0,79	-0,31	0,33	0,24	-0,25	-0,26
Volatilität	23,84%	25,52%	27,04%	25,86%	33,54%	33,11%	39,11%	38,96%
Schlechtester Monat	-	-10,18%	-10,18%	-10,18%	-10,18%	-20,18%	-20,18%	-20,18%
Bester Monat	-	+4,91%	+4,91%	+13,92%	+33,42%	+33,42%	+33,42%	+33,42%
Maximaler Verlust	-5,22%	-22,30%	-21,31%	-30,47%	-30,47%	-33,95%	-66,20%	-74,38%

Vertriebszulassung

Österreich, Deutschland, Schweiz;

1. Wichtiger Hinweis zum Aktualisierungsstand: Das angegebene Datum bezieht sich ausschließlich auf die Berechnung des NAV.

RISIKOHINWEISE: Die Informationen auf dieser Seite dienen ausschließlich zu Informationszwecken und sollten weder als Verkaufsangebot noch als Aufforderung zum Kauf des Wertpapiers oder einer Empfehlung zugunsten des Wertpapiers verstanden werden. Die baha GmbH und die BAWAG P.S.K. Bank für Arbeit und Wirtschaft und Österreichische Postsparkasse Aktiengesellschaft übernehmen trotz sorgfältigster Recherche keinerlei Haftung für die Richtigkeit der angegebenen Daten.
Factsheet erstellt von: www.baha.com am 12.05.2026 21:22

HSBC HANG SENG TECH UCITS ETF HKD / IE00BMWXKN31 / A2QHVO / HSBC Inv. Funds (LU)

Investmentstrategie

Der Index setzt sich aus den 30 größten Technologieunternehmen der SVR Hongkong zusammen, wie vom Indexanbieter definiert. Wenn der Fonds nicht in der Lage ist, direkt in die Unternehmen zu investieren, die den Index bilden, kann er ein Engagement mittels anderer Anlagen wie Depotscheine, Derivate oder Fonds erzielen.

Fondsspezifische Informationen

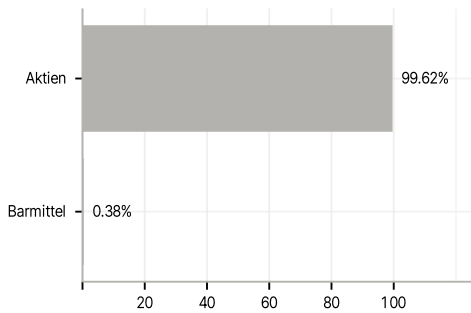
Im Rahmen der Anlagestrategie kann in wesentlichem Umfang in Derivate investiert werden. Die Fondsbestimmungen des HSBC HANG SENG TECH UCITS ETF HKD wurden durch die FMA bewilligt. Der HSBC HANG SENG TECH UCITS ETF HKD kann mehr als 35 % des Fondsvermögens in Wertpapiere/ Geldmarktinstrumente folgender Emittenten investieren: any Member State, its local authorities, non-Member States or by one of the following supranational or public international bodies of which one or more Member States are members: OECD Governments (provided the relevant issues are investment grade), Government of the People's Republic of China, Government of Brazil (provided the issues are of investment grade), Government of India (provided the issues are of investment grade), Government of Singapore, European Investment Bank, European Bank for Reconstruction and Development, International Finance Corporation, International Monetary Fund, Euratom, The Asian Development Bank, European Central Bank, Council of Europe, Eurofima, African Development Bank, International Bank for Reconstruction and Development (The World Bank), The Inter American Development Bank, European Union, Federal National Mortgage Association (Fannie Mae), Federal Home Loan Mortgage Corporation (Freddie Mac), Government National Mortgage Association (Ginnie Mae), Student Loan Marketing Association (Sallie Mae), Federal Home Loan Bank, Federal Farm Credit Bank, Tennessee Valley Authority or Straight-A Funding LLC..

Investmentziel

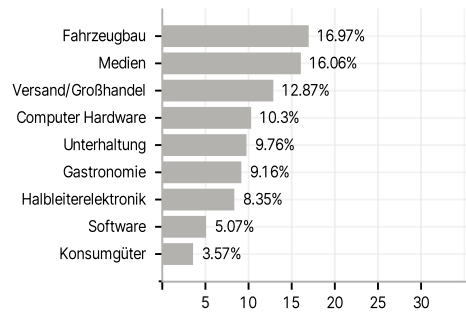
Der Fonds strebt an, die Erträge des Hang Seng TECH Index (der Index) so genau wie möglich nachzubilden. Der Fonds investiert in Aktien von im Index enthaltenen Unternehmen oder baut ein Engagement in diesen auf.

Veranlagungsstruktur

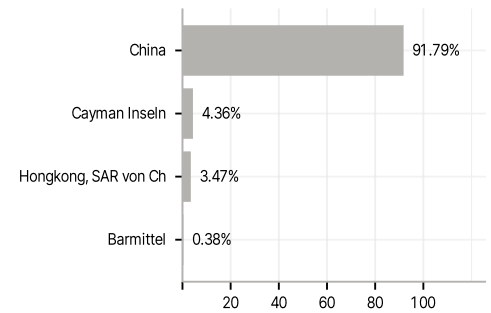
Anlagearten



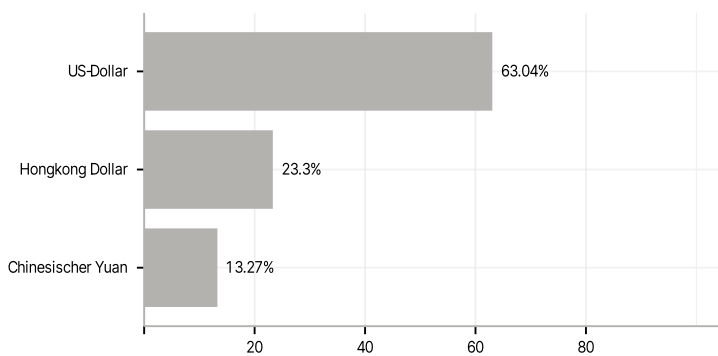
Branchen



Länder



Währungen



Größte Positionen

