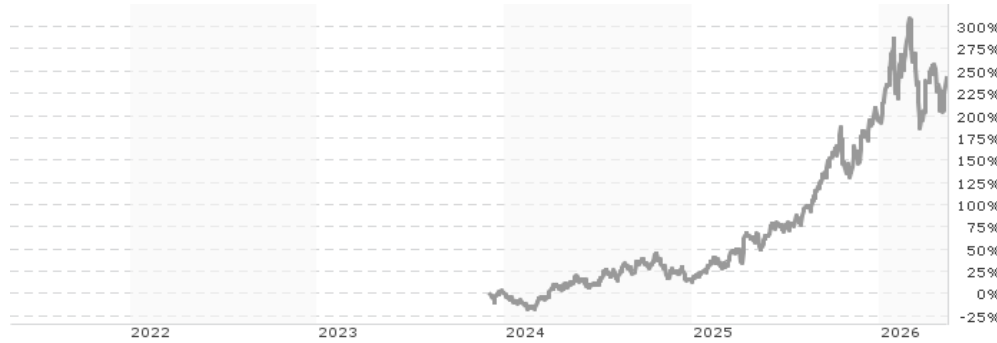


## Amundi Gold Miners UCITS ETF Dist / LU2611731824 / ETF191 / Amundi Luxembourg

<b>Aktuell 11.05.2026 <sup>1</sup></b>	<b>Region</b>	<b>Branche</b>	<b>Ausschüttungsart</b>	<b>Typ</b>
<b>80,14 USD</b>	weltweit	ETF Aktien	ausschüttend	Alternative Investm.



### Risikokennzahlen

SRI	1	2	3	4	5	6	7
-----	---	---	---	---	---	---	---

### Jahresperformance

2025	+155,04%
2024	+13,79%

Performanceergebnisse der Vergangenheit lassen keine Rückschlüsse auf die künftige Entwicklung zu.

Stammdaten		Konditionen		Sonstige Kennzahlen	
Fondart	Einzelfond	Ausgabeaufschlag	0,00%	Mindestveranlagung	EUR 1.500,00
Kategorie	ETF	Managementgebühr	0,55%	Sparplan	Ja
Fondsunterkategorie	ETF Aktien	Depotgebühr	-	UCITS / OGAW	Ja
Ursprungsland	Luxemburg	Tilgungsgebühr	0,00%	Gewinnbeteiligung	0,00%
Tranchenvolumen	(11.05.2026) USD 879,14 Mio.	Sonstige lfd. Kosten (05.05.2026)	0,65%	Umschichtgebühr	1,00%
Gesamt-Fondsvolumen	(08.05.2026) USD 846,56 Mio.	Transaktionskosten	0,01%	<b>Fondsgesellschaft</b>	
Auflagedatum	07.12.2023	<b>Ausschüttungen</b>		Amundi Luxembourg	
KESSt-Meldefonds	Ja	09.12.2025	0.11 USD	5 allée Scheffer, L-2520, Luxembourg	
Beginn des Geschäftsjahres	01.10.	10.12.2024	0.09 USD	Luxemburg	
Nachhaltigkeitsfondsart	-	https://www.amundi.lu			
Fondsmanager	-				
Thema	-				

Performance	1M	6M	YTD	1J	2J	3J	5J	seit Beginn
Performance	-2,40%	+33,43%	+16,78%	+123,20%	+203,54%	-	-	+253,99%
Performance p.a.	-	-	-	+123,70%	+74,49%	-	-	+68,33%
Performance p.a. nach max. AGA	-	-	-	+123,20%	+74,22%	-	-	+68,13%
Sharpe Ratio	-0,59	1,54	0,96	2,75	1,83	-	-	1,72
Volatilität	50,07%	49,79%	54,00%	44,17%	39,55%	-	-	38,44%
Schlechtester Monat	-	-20,37%	-20,37%	-20,37%	-20,37%	-20,37%	-	-20,37%
Bester Monat	-	+25,29%	+25,29%	+25,29%	+25,29%	+25,29%	-	+25,29%
Maximaler Verlust	-14,70%	-30,18%	-30,18%	-30,18%	-30,18%	-	-	-30,18%

### Vertriebszulassung

Österreich, Deutschland, Schweiz;

1. Wichtiger Hinweis zum Aktualisierungsstand: Das angegebene Datum bezieht sich ausschließlich auf die Berechnung des NAV.

RISIKOHINWEISE: Die Informationen auf dieser Seite dienen ausschließlich zu Informationszwecken und sollten weder als Verkaufsangebot noch als Aufforderung zum Kauf des Wertpapiers oder einer Empfehlung zugunsten des Wertpapiers verstanden werden. Die baha GmbH und die BAWAG P.S.K. Bank für Arbeit und Wirtschaft und Österreichische Postsparkasse Aktiengesellschaft übernehmen trotz sorgfältigster Recherche keinerlei Haftung für die Richtigkeit der angegebenen Daten.  
Factsheet erstellt von: www.baha.com am 12.05.2026 15:58

## Amundi Gold Miners UCITS ETF Dist / LU2611731824 / ETF191 / Amundi Luxembourg

### Investmentstrategie

The Index is an equity index which represents global gold mining equities. Constituents of the Index must be members of the Solactive GBS Global Markets Precious Metals All Cap USD Index PR (the "Parent Index"), including all exchange traded American Deposit Receipts ("ADRs") of the respective eligible companies. Eligible companies must be classified as developed markets or as emerging market companies under the Solactive Global Benchmark Series listed via ADRs. Additionally, eligible companies must be categorized under the gold mining category of the Parent Index. Only one share class of each eligible company is eligible for inclusion. The determination of the Index's universe is fully rule-based and Solactive cannot make any discretionary decisions.

### Fondsspezifische Informationen

Im Rahmen der Anlagestrategie kann in wesentlichem Umfang in Derivate investiert werden. Die Fondsbestimmungen des Amundi Gold Miners UCITS ETF Dist wurden durch die FMA bewilligt. Der Amundi Gold Miners UCITS ETF Dist kann mehr als 35 % des Fondsvermögens in Wertpapiere/Geldmarktinstrumente folgender Emittenten investieren: by the European Union, the national, regional and local administrations of the Member States or their central banks, the European Central Bank, the European Investment Bank, the European Investment Fund, the European Stability Mechanism, the European Financial Stability Facility, a central authority or central bank of an OECD country, the People's Republic of China, Hong-Kong and/or Singapore, the International Monetary Fund, the International Bank for Reconstruction and Development, the Council of Europe Development Bank, the European Bank for Reconstruction and Development, the Bank for International Settlements, or any other relevant international financial institution or organisation to which one or more Member States belong..

### Investmentziel

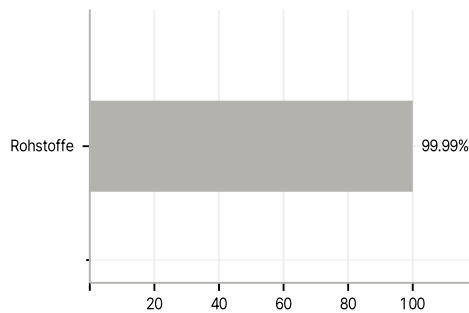
To track the performance of Solactive Developed Markets Pure Gold Miners Index NTR (USD) (the "Index"), and to minimize the tracking error between the net asset value of the Sub-Fund and the performance of the Index.

### Veranlagungsstruktur

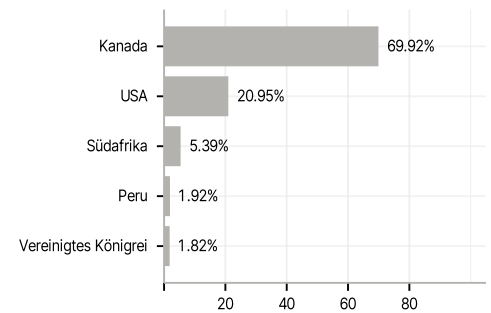
#### Anlagearten



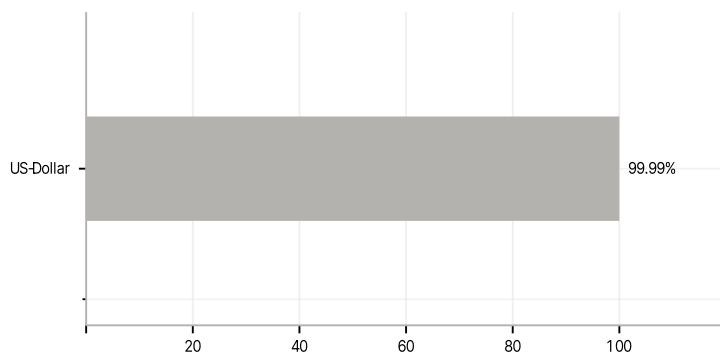
#### Branchen



#### Länder



#### Währungen



#### Größte Positionen

