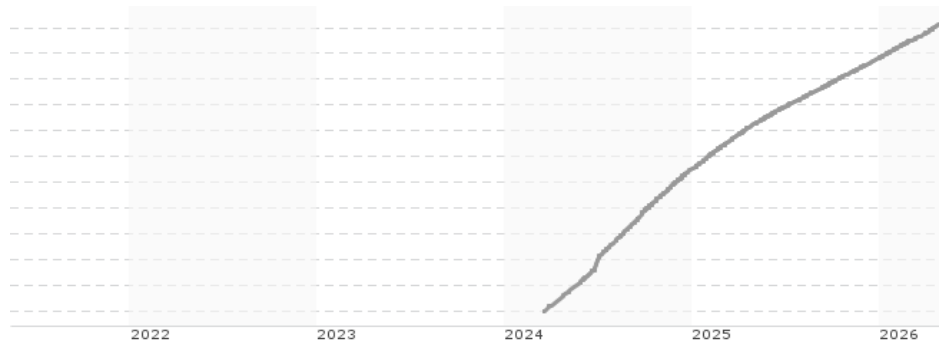


**UBS (Irl) ETF plc - UBS EUR Ultra-Short Bond Screened UCITS ETF EUR acc / IE000RW7V8Q4 / A401NL / UBS Fund M. (IE)**

<b>Aktuell 11.05.2026 <sup>1</sup></b>	<b>Region</b>	<b>Branche</b>	<b>Ausschüttungsart</b>	<b>Typ</b>
5,33 EUR	Europa	ETF Anleihen	thesaurierend	Alternative Investm.


**Risikokennzahlen**

 SRI 1 2 3 4 5 6 7

**Jahresperformance**

2025 +2,11%

Performanceergebnisse der Vergangenheit lassen keine Rückschlüsse auf die künftige Entwicklung zu.

Stammdaten		Konditionen		Sonstige Kennzahlen	
Fondart	Einzelfond	Ausgabeaufschlag	0,00%	Mindestveranlagung	EUR 1,00
Kategorie	ETF	Managementgebühr	0,08%	Sparplan	Nein
Fondsunterkategorie	ETF Anleihen	Depotgebühr	-	UCITS / OGAW	Ja
Ursprungsland	Irland	Tilgungsgebühr	0,00%	Gewinnbeteiligung	0,00%
Tranchenvolumen	(11.05.2026) EUR 32,30 Mio.	Sonstige lfd. Kosten (20.04.2026)	0,08%	Umschichtgebühr	-
Gesamt-Fondsvolumen	(11.05.2026) EUR 32,30 Mio.	Transaktionskosten	0,09%	<b>Fondsgesellschaft</b>	
Auflegedatum	19.03.2024	UBS Fund M. (IE)			
KESSt-Meldefonds	Ja	SOUTH FREDERICK STREET DUBLIN 2, D02 YW57, Dublin			
Beginn des Geschäftsjahres	01.01.	Irland			
Nachhaltigkeitsfondsart	-	www.ubs.com			
Fondsmanager	Leonardo Brenna Robbie Taylor, Andy Nham				
Thema	-				

Performance	1M	6M	YTD	1J	2J	3J	5J	seit Beginn
Performance	+0,16%	+0,94%	+0,68%	+1,88%	+5,06%	-	-	+5,66%
Performance p.a.	-	-	-	+1,89%	+2,56%	-	-	+2,60%
Performance p.a. nach max. AGA	-	-	-	+1,88%	+2,50%	-	-	+2,59%
Sharpe Ratio	-1,83	-5,20	-5,02	-6,03	-	-	-	2,20
Volatilität	0,05%	0,06%	0,06%	0,06%	0,13%	-	-	0,17%
Schlechtester Monat	-	+0,05%	+0,05%	+0,05%	+0,05%	+0,05%	-	+0,05%
Bester Monat	-	+0,19%	+0,19%	+0,19%	+0,38%	+0,38%	-	+0,38%
Maximaler Verlust	0,00%	-0,00%	-0,00%	-0,00%	-0,00%	-	-	-0,00%

**Vertriebszulassung**

Österreich, Deutschland, Schweiz;

1. Wichtiger Hinweis zum Aktualisierungsstand: Das angegebene Datum bezieht sich ausschließlich auf die Berechnung des NAV.

**UBS (Irl) ETF plc - UBS EUR Ultra-Short Bond Screened UCITS ETF EUR acc / IE000RW7V8Q4 / A401NL / UBS Fund M. (IE)**

**Investmentstrategie**

Der Fonds strebt danach, eine repräsentative Auswahl der Komponenten des zugrunde liegenden Index zu halten, die vom Investment Manager mithilfe einer Sampling-Strategie ausgewählt werden. Der Fonds investiert in eine repräsentative Auswahl der Indexkomponenten, die vom Investment Manager nach einem Verfahren zur «Portfoliooptimierung» ausgewählt werden. Für jedes Wertpapier wird anhand seiner Anlagemerkmale über die Aufnahme in den Fonds entschieden, der den Index nachbilden soll. Mindestens 90% der Wertpapiere im Fonds, mit Ausnahme von Barmitteln, Geldmarktfonds und Derivaten, weisen ein ESG-Rating auf. Der Index eliminiert mindestens 20% der gegenüber dem Standardindexuniversum am schlechtesten bewerteten Unternehmen. Es wird erwartet, dass der Fonds ein höheres ESG-Rating aufweisen wird als ein Teilfonds, der einen Standardindex nachbildet. Die proportionale Gewichtung der Indexkomponenten im Fonds wird durch Direktanlagen, Derivate oder eine Kombination der beiden Methoden sichergestellt. Der Fonds kann ausserdem Wertpapiere halten, die nicht in seinem Index enthalten sind, falls der Investment Manager der Ansicht ist, dass diese Wertpapiere eine ähnliche Rendite bieten könnten wie bestimmte im Index enthaltene Wertpapiere, und sofern der Investment Manager dies unter Berücksichtigung des Anlageziels des Fonds sowie der Anlagebeschränkungen und weiterer Faktoren als angemessen erachtet. Der Fonds investiert sein Nettovermögen vorwiegend in Anleihen, übertragbaren Wertpapieren, Geldmarktinstrumenten, Anteilen von kollektiven Kapitalanlagen, Einlagen bei...

**Fondsspezifische Informationen**

Im Rahmen der Anlagestrategie kann in wesentlichem Umfang in Derivate investiert werden. Die Fondsbestimmungen des UBS (Irl) ETF plc - UBS EUR Ultra-Short Bond Screened UCITS ETF EUR acc wurden durch die FMA bewilligt. Der UBS (Irl) ETF plc - UBS EUR Ultra-Short Bond Screened UCITS ETF EUR acc kann mehr als 35 % des Fondsvermögens in Wertpapiere/Geldmarktinstrumente folgender Emittenten investieren: die von einem EU-Mitgliedstaat, seinen lokalen Behörden oder von Nicht-Mitgliedstaaten oder internationalen Organisationen öffentlich-rechtlichen Charakters, denen mindestens ein Mitgliedstaat der EU angehört, oder von Australien, Kanada, Hongkong, Japan, Neuseeland, der Schweiz, den Vereinigten Staaten, oder von OECD-Ländern (sofern die entsprechenden Emissionen Investment Grade-Rating haben), der Regierung von Brasilien (Emissionen mit Investment Grade-Bewertung), der Regierung der Volksrepublik China, der Regierung von Indien (Emissionen mit Investment Grade-Bewertung), der Regierung von Singapur, der Europäischen Investitionsbank, der Europäischen Bank für Wiederaufbau und Entwicklung, der International Finance Corporation, dem Internationalen Währungsfonds, Euratom, The Asian Development Bank, der Europäischen Zentralbank, dem Europarat, Eurofima, der African Development Bank, der Internationalen Bank für Wiederaufbau und Entwicklung (Weltbank), The Inter American Development Bank, der Europäischen Union, der Federal National Mortgage Association (Fannie Mae), der Federal Home Loan Mortgage Corporation (Freddie Mac), der Government National Mortgage Association (Ginnie Mae), der Student Loan Marketing Association (Sallie Mae), der Federal Home Loan Bank, der Federal Farm Credit Bank, der Tennessee Valley Authority oder der Straight-A Funding LLC begeben oder garantiert werden.

**Investmentziel**

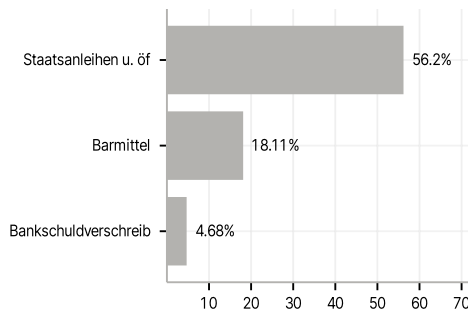
Der Fonds strebt an, die Kurs- und Ertragsperformance des Solactive EUR Ultra-Short diversified Bond ESG Index (Total Return) (der «Index»), vor Kosten, nachzubilden.

**Veranlagungsstruktur**

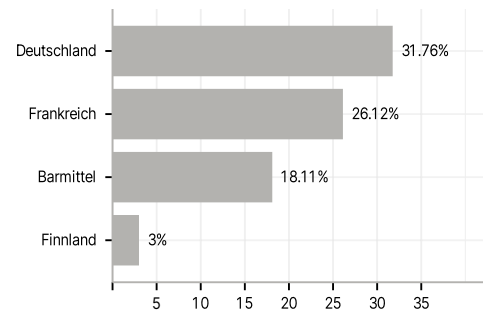
**Anlagearten**



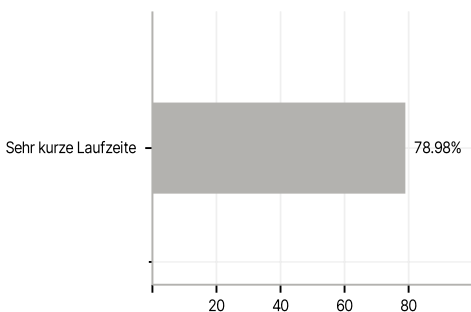
**Emittenten**



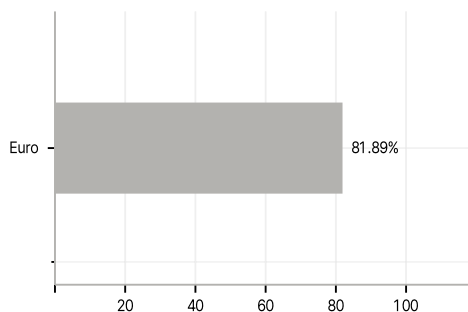
**Länder**



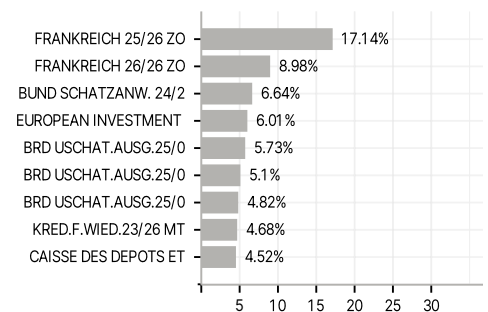
**Laufzeiten**



**Währungen**



**Größte Positionen**



RISIKOHINWEISE: Die Informationen auf dieser Seite dienen ausschließlich zu Informationszwecken und sollten weder als Verkaufsangebot noch als Aufforderung zum Kauf des Wertpapiere oder einer Empfehlung zugunsten des Wertpapiere verstanden werden. Die baha GmbH und die BAWAG P.S.K. Bank für Arbeit und Wirtschaft und Österreichische Postsparkasse Aktiengesellschaft übernehmen trotz sorgfältigster Recherche keinerlei Haftung für die Richtigkeit der angegebenen Daten.  
Factsheet erstellt von: www.baha.com am 12.05.2026 22:16