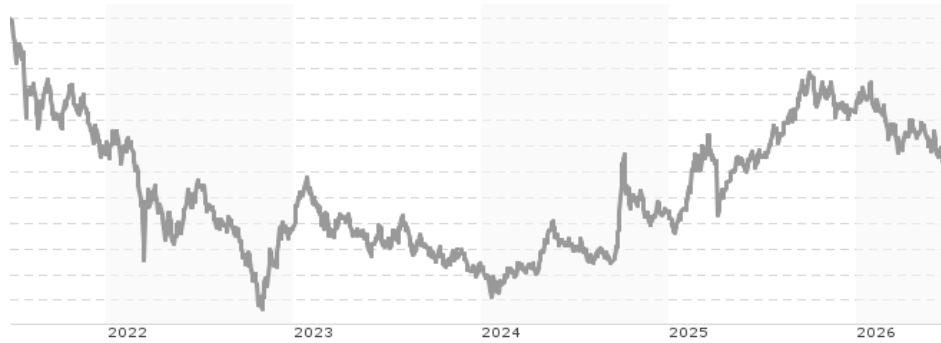


iShares MSCI China UCITS ETF USD (Acc) / IE00BJ5JPG56 / A2PGQN / BlackRock AM (IE)

Aktuell 25.06.2026¹	Region	Branche	Ausschüttungsart	Typ
5,25 USD	China	ETF Aktien	thesaurierend	Alternative Investm.



Risikokennzahlen	
SRI	1 2 3 4 5 6 7
Jahresperformance	
2025	+30,84%
2024	+19,16%
2023	-11,38%
2022	-22,12%
2021	-22,03%

Performanceergebnisse der Vergangenheit lassen keine Rückschlüsse auf die künftige Entwicklung zu.

Stammdaten		Konditionen		Sonstige Kennzahlen	
Fondart	Einzelfond	Ausgabeaufschlag	0,00%	Mindestveranlagung	EUR 1,00
Kategorie	ETF	Managementgebühr	0,00%	Sparplan	Nein
Fondsunterkategorie	ETF Aktien	Depotgebühr	-	UCITS / OGAW	Ja
Ursprungsland	Irland	Tilgungsgebühr	0,00%	Gewinnbeteiligung	0,00%
Tranchenvolumen (25.06.2026)	USD 2,93 Mrd.	Sonstige lfd. Kosten (09.04.2026)	0,28%	Umschichtgebühr	-
Gesamt-Fondsvolumen (25.06.2026)	USD 3,00 Mrd.	Transaktionskosten	0,02%	Fondsgesellschaft	
Auflagedatum	20.06.2019	BlackRock AM (IE)			
KESSt-Meldefonds	Ja	Glencar House, 20 Merrion Road, Dublin 4, D04 T9F3, Dublin			
Beginn des Geschäftsjahres	01.06.	Irland			
Nachhaltigkeitsfondsart	-	https://www.blackrock.com			
Fondsmanager	BlackRock Asset Management Ireland Limited				
Thema	-				

Performance	1M	6M	YTD	1J	2J	3J	5J	seit Beginn
Performance	-8,57%	-14,75%	-14,69%	-6,27%	+24,57%	+25,43%	-29,75%	+1,01%
Performance p.a.	-	-	-	-6,27%	+11,61%	+7,85%	-6,81%	+0,14%
Performance p.a. nach max. AGA	-	-	-	-6,27%	+11,61%	+7,85%	-6,82%	+0,14%
Sharpe Ratio	-3,17	-1,50	-1,49	-0,45	0,38	0,24	-0,34	-0,08
Volatilität	21,68%	20,13%	20,42%	19,07%	24,40%	23,60%	27,06%	25,75%
Schlechtester Monat	-	-7,72%	-7,72%	-7,72%	-7,72%	-10,61%	-16,80%	-16,80%
Bester Monat	-	+4,67%	+4,67%	+9,71%	+23,79%	+23,79%	+29,60%	+29,60%
Maximaler Verlust	-10,65%	-20,42%	-20,42%	-22,15%	-22,15%	-25,70%	-56,59%	-62,72%

Vertriebszulassung
Österreich, Deutschland, Schweiz;

1. Wichtiger Hinweis zum Aktualisierungsstand: Das angegebene Datum bezieht sich ausschließlich auf die Berechnung des NAV.

RISIKOHINWEISE: Die Informationen auf dieser Seite dienen ausschließlich zu Informationszwecken und sollten weder als Verkaufsangebot noch als Aufforderung zum Kauf des Wertpapiers oder einer Empfehlung zugunsten des Wertpapiers verstanden werden. Die baha GmbH und die BAWAG P.S.K. Bank für Arbeit und Wirtschaft und Österreichische Postsparkasse Aktiengesellschaft übernehmen trotz sorgfältigster Recherche keinerlei Haftung für die Richtigkeit der angegebenen Daten.
Factsheet erstellt von: www.baha.com am 27.06.2026 02:07

iShares MSCI China UCITS ETF USD (Acc) / IE00BJ5JPG56 / A2PGQN / BlackRock AM (IE)**Investmentstrategie**

Der Index misst die Wertentwicklung von Aktien mit hoher und mittlerer Marktkapitalisierung am chinesischen Aktienmarkt und umfasst (i) China A-Anteile (Wertpapiere von Unternehmen, die in der Volksrepublik China (VRC) gegründet wurden, auf Renminbi lauten und an der Shanghai Stock Exchange (SSE) und der Shenzhen Stock Exchange (SZSE) notiert sind), (ii) China B-Anteile (Unternehmen, die in der VRC gegründet wurden und entweder auf US-Dollar lauten und an der SSE notiert sind oder auf Hongkong-Dollar lauten und an der SZSE notiert sind), (iii) China H-Anteile (Unternehmen, die in der VRC gegründet wurden und auf Hongkong-Dollar lauten und an der Hongkonger Wertpapierbörse (SEHK) notiert sind), (iv) P-Chips (SEHK-börsennotierte Unternehmen, die außerhalb der VRC gegründet wurden, von privaten Unternehmen oder Privatpersonen in der VRC kontrolliert werden und wesentliche Erträge aus der VRC erzielen oder in der VRC wesentliche Vermögenswerte allozieren), (v) Red Chips (SEHK-börsennotierte Unternehmen, die außerhalb der VRC gegründet wurden, von staatlichen Stellen der VRC kontrolliert werden und wesentliche Erträge aus der VRC erzielen oder in der VRC wesentliche Vermögenswerte allozieren), und (vi) ausländische Notierungen (Wertpapiere chinesischer Unternehmen, die außerhalb der VRC gehandelt werden). Die Anlageverwaltungsgesellschaft kann derivative Finanzinstrumente (FD) einsetzen (d. h. Anlagen, deren Preise auf einem oder mehreren zugrunde liegenden Vermögenswerten basieren), um das Anlageziel des Fonds zu erreichen. FD können zu Zwecken der Direktanlage eingesetzt...

Fondsspezifische Informationen

Im Rahmen der Anlagestrategie kann in wesentlichem Umfang in Derivate investiert werden. Die Fondsbestimmungen des iShares MSCI China UCITS ETF USD (Acc) wurden durch die FMA bewilligt. Der iShares MSCI China UCITS ETF USD (Acc) kann mehr als 35 % des Fondsvermögens in Wertpapiere/ Geldmarktinstrumente folgender Emittenten investieren: die von einem Mitgliedstaat, dessen Gebietskörperschaften, einem Nicht-Mitgliedstaat oder einer internationalen Körperschaft öffentlichen Rechts, der ein oder mehrere Mitgliedstaaten als Mitglieder angehören, begeben oder garantiert sind. Die einzelnen Emittenten sind der folgenden Auflistung zu entnehmen: Regierungen von OECD-Ländern (vorausgesetzt, es handelt es sich um erstklassige Emissionen mit Investment-Grade-Rating), Regierung von Brasilien (vorausgesetzt, es handelt es sich um erstklassige Emissionen mit Investment-Grade-Rating), Regierung der Volksrepublik China, Regierung von Indien (vorausgesetzt, es handelt es sich um erstklassige Emissionen mit Investment-Grade-Rating), Regierung von Singapur, Europäische Investitionsbank, Europäische Bank für Wiederaufbau und Entwicklung, International Finance Corporation, Internationaler Währungsfonds, Euratom, Asiatische Entwicklungsbank, Europäische Zentralbank, Europarat, Eurofima, Afrikanische Entwicklungsbank, Internationale Bank für Wiederaufbau und Entwicklung (die Weltbank), Interamerikanische Entwicklungsbank, Europäische Union, Federal National Mortgage Association (Fannie Mae), Federal Home Loan Mortgage Corporation (Freddie Mac), Government National Mortgage Association (Ginnie Mae), Student Loan Marketing Association (Sallie Mae), Federal Home Loan Bank, Federal Farm Credit Bank, Tennessee Valley Authority und Straight-A Funding LLC.

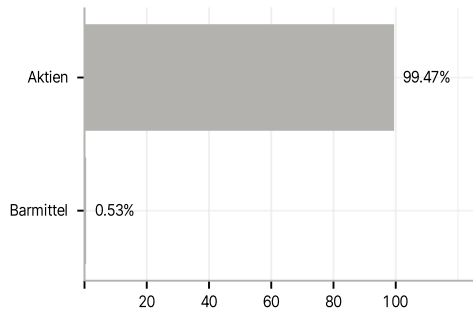
Investmentziel

Die Anteilklasse ist eine Anteilklasse eines Fonds, der durch eine Kombination aus Kapitalwachstum und Erträgen auf das Fondsvermögen die Erzielung einer Rendite aus Ihrer Anlage anstrebt, welche die Rendite des MSCI China Index, des Referenzindex des Fonds (Index), widerspiegelt. Die Anteilklasse wird über den Fonds passiv verwaltet und investiert, soweit dies möglich und machbar ist, in die Eigenkapitalinstrumente (z. B. Aktien), aus denen sich der Index zusammensetzt. Der Fonds zielt darauf ab, den Index nachzubilden, indem er die Eigenkapitalinstrumente, aus denen sich der Index zusammensetzt, in ähnlichen Anteilen wie der Index hält.

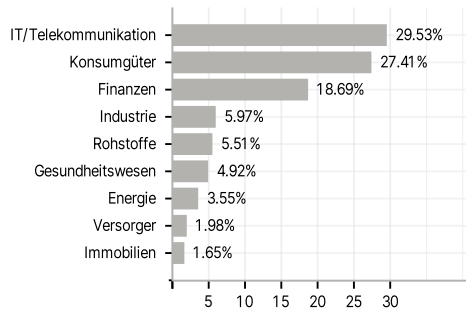
iShares MSCI China UCITS ETF USD (Acc) / IE00BJ5JPG56 / A2PGQN / BlackRock AM (IE)

Veranlagungsstruktur

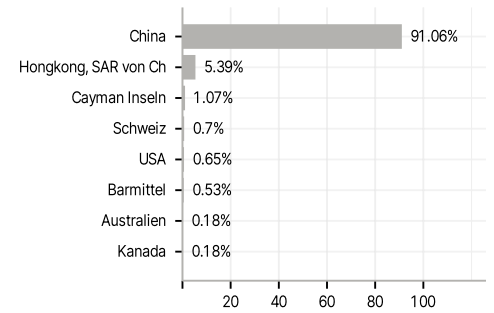
Anlagearten



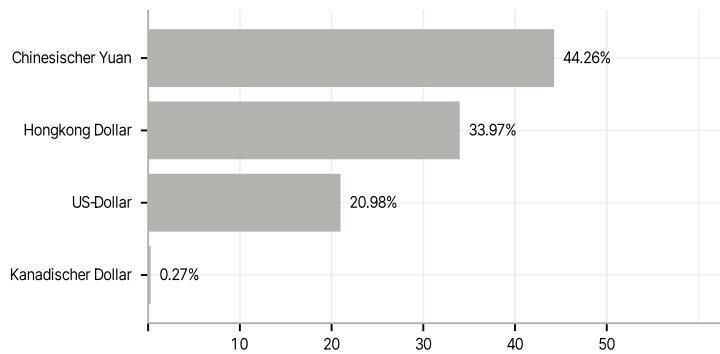
Branchen



Länder



Währungen



Größte Positionen

