

Xtrackers II Target Maturity Sept 2029 Italy and Spain Government Bond UCITS ETF 1C / LU0484969463 / DBX0FE / DWS In...

Aktuell 08.05.2026¹	Region	Branche	Ausschüttungsart	Typ
205,69 EUR	Euroland	ETF Anleihen	thesaurierend	Alternative Investm.



Risikokennzahlen

SRI	1	2	3	4	5	6	7
-----	---	---	---	---	---	---	---

Jahresperformance

2025	+2,36%
2024	+0,35%
2023	+5,64%
2022	-18,49%
2021	-2,96%

Performanceergebnisse der Vergangenheit lassen keine Rückschlüsse auf die künftige Entwicklung zu.

Stammdaten		Konditionen		Sonstige Kennzahlen	
Fondart	Einzelfond	Ausgabeaufschlag	0,00%	Mindestveranlagung	EUR 1,00
Kategorie	ETF	Managementgebühr	0,02%	Sparplan	Nein
Fondsunterkategorie	ETF Anleihen	Depotgebühr	-	UCITS / OGAW	Ja
Ursprungsland	Luxemburg	Tilgungsgebühr	0,00%	Gewinnbeteiligung	0,00%
Tranchenvolumen	(08.05.2026) EUR 9,03 Mio.	Sonstige lfd. Kosten (17.02.2025)	0,12%	Umschichtgebühr	1,00%
Gesamt-Fondsvolumen	(30.04.2026) EUR 9,00 Mio.	Transaktionskosten	0,01%	Fondsgesellschaft	
Auflagedatum	22.09.2010	DWS Investment S.A.			
KESSt-Meldefonds	Ja	2 Boulevard Konrad Adenauer, L-1115, Luxembourg			
Beginn des Geschäftsjahres	01.01.	Luxemburg			
Nachhaltigkeitsfondsart	-	www.dws.com			
Fondsmanager	-				
Thema	-				

Performance	1M	6M	YTD	1J	2J	3J	5J	seit Beginn
Performance	+0,12%	-0,08%	-0,05%	+0,96%	+5,15%	+6,19%	-11,37%	+15,56%
Performance p.a.	-	-	-	+0,96%	+2,54%	+2,02%	-2,39%	+0,93%
Performance p.a. nach max. AGA	-	-	-	+0,96%	+2,54%	+2,02%	-2,39%	+0,93%
Sharpe Ratio	-0,24	-1,06	-0,93	-0,64	0,09	-0,05	-0,79	-0,28
Volatilität	3,32%	2,25%	2,57%	2,00%	3,40%	4,38%	5,88%	4,67%
Schlechtester Monat	-	-1,67%	-1,67%	-1,67%	-1,67%	-2,44%	-5,26%	-5,26%
Bester Monat	-	+0,50%	+0,50%	+0,50%	+2,53%	+3,57%	+4,72%	+4,72%
Maximaler Verlust	-0,69%	-1,97%	-1,97%	-1,97%	-3,88%	-4,45%	-21,97%	-24,36%

Vertriebszulassung

Österreich, Deutschland, Vereinigtes Königreich;

1. Wichtiger Hinweis zum Aktualisierungsstand: Das angegebene Datum bezieht sich ausschließlich auf die Berechnung des NAV.

RISIKOHINWEISE: Die Informationen auf dieser Seite dienen ausschließlich zu Informationszwecken und sollten weder als Verkaufsangebot noch als Aufforderung zum Kauf des Wertpapiers oder einer Empfehlung zugunsten des Wertpapiers verstanden werden. Die baha GmbH und die BAWAG P.S.K. Bank für Arbeit und Wirtschaft und Österreichische Postsparkasse Aktiengesellschaft übernehmen trotz sorgfältigster Recherche keinerlei Haftung für die Richtigkeit der angegebenen Daten.
Factsheet erstellt von: www.baha.com am 12.05.2026 15:56

Xtrackers II Target Maturity Sept 2029 Italy and Spain Government Bond UCITS ETF 1C / LU0484969463 / DBX0FE / DWS In...

Investmentstrategie

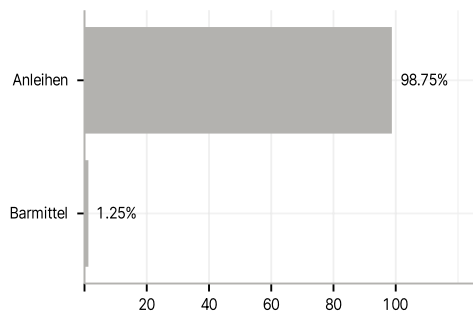
Zur Erreichung des Anlageziels versucht der Fonds, den Index vor Gebühren und Aufwendungen nachzubilden, indem er ein Portfolio aus Wertpapieren erwirbt, das die Bestandteile des Index oder andere, nicht damit in Zusammenhang stehende Anlagen enthält, wie von Gesellschaften der DWS bestimmt. Der Fonds kann Techniken und Instrumente für das Risikomanagement, zur Kostenreduzierung und zur Ergebnisverbesserung einsetzen. Diese Techniken und Instrumente können den Einsatz von Derivategeschäften umfassen.

Investmentziel

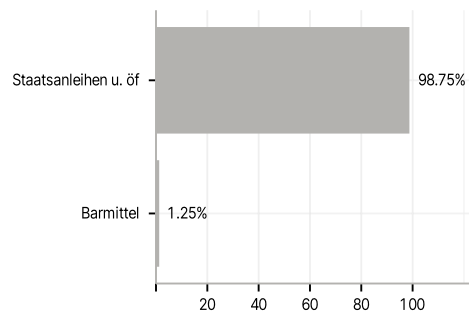
Das Anlageziel besteht darin, die Wertentwicklung des iBoxx EUR Sovereigns Italy & Spain Fixed Maturity 2029 Index (der "Index") abzubilden. Der Index soll die Wertentwicklung von Anleihen des italienischen oder spanischen Staates mit Laufzeitende am oder zwischen dem 1. Oktober 2028 und dem 30. September 2029 widerspiegeln. Die Staatsanleihen müssen bestimmte Kriterien in Bezug auf Währung, ausstehendes Mindestvolumen, Laufzeit und Markt der Emission erfüllen. Ab dem 1. Oktober 2028 wird der Index auch bestimmte Staatsanleihen mit einer Restlaufzeit von einem bis drei Monaten enthalten, die von bestimmten europäischen Staaten begeben werden.

Veranlagungsstruktur

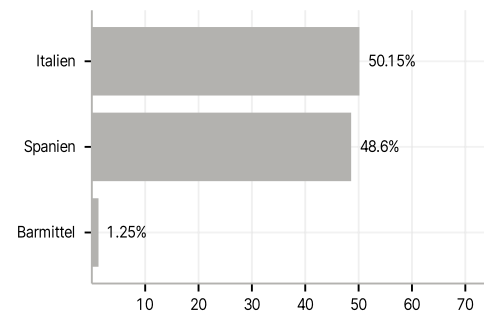
Anlagearten



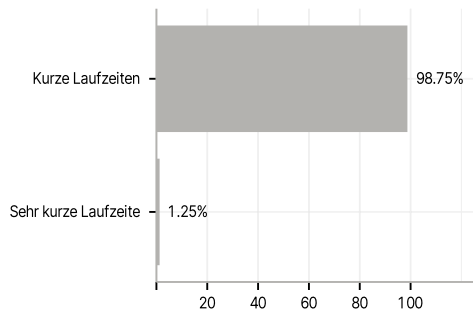
Emittenten



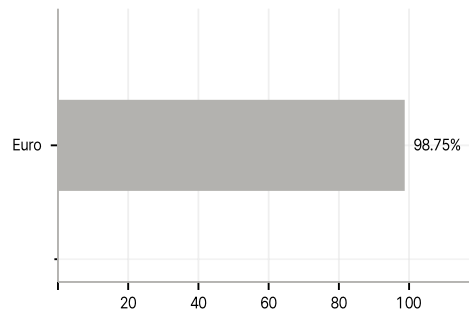
Länder



Laufzeiten



Währungen



Größte Positionen

