

Amundi Core MSCI Emerging Markets UCITS ETF USD Dist / LU2277591868 / A2QLH9 / Amundi Luxembourg

Aktuell 11.05.2026 ¹	Region	Branche	Ausschüttungsart	Typ
62,10 USD	Emerging Markets	enmix	ausschüttend	Aktienfonds



Risikokennzahlen

SRI	1	2	3	4	5	6	7
-----	---	---	---	---	---	---	---

Jahresperformance

2025	+33,73%
2024	+7,37%
2023	+9,66%
2022	-20,22%

Performanceergebnisse der Vergangenheit lassen keine Rückschlüsse auf die künftige Entwicklung zu.

Stammdaten		Konditionen		Sonstige Kennzahlen	
Fondart	Einzelfond	Ausgabeaufschlag	0,00%	Mindestveranlagung	EUR 1.500,00
Kategorie	Aktien	Managementgebühr	0,10%	Sparplan	Nein
Fondsunterkategorie	Branchenmix	Depotgebühr	-	UCITS / OGAW	Ja
Ursprungsland	Luxemburg	Tilgungsgebühr	0,00%	Gewinnbeteiligung	0,00%
Tranchenvolumen	(11.05.2026) USD 116,07 Mio.	Sonstige lfd. Kosten (05.05.2026)	0,18%	Umschichtgebühr	1,00%
Gesamt-Fondsvolumen	(11.05.2026) USD 10,67 Mrd.	Transaktionskosten	0,06%	Fondsgesellschaft	
Auflagedatum	02.02.2021	Ausschüttungen		Amundi Luxembourg	
KES- Meldefonds	Ja	09.12.2025	0.97 USD	5 allée Scheffer, L-2520, Luxembourg	
Beginn des Geschäftsjahres	01.10.	10.12.2024	0.95 USD	Luxemburg	
Nachhaltigkeitsfondsart	-	12.12.2023	0.88 USD	https://www.amundi.lu	
Fondsmanager	David Heard	08.11.2022	1.00 USD		
	Marie-Charlotte Lebigue	16.11.2021	0.79 USD		
Thema	-				

Performance	1M	6M	YTD	1J	2J	3J	5J	seit Beginn
Performance	+12,34%	+23,73%	+23,26%	+51,31%	+66,89%	+88,55%	+45,64%	+39,15%
Performance p.a.	-	-	-	+51,49%	+29,28%	+23,52%	+7,81%	+6,48%
Performance p.a. nach max. AGA	-	-	-	+51,31%	+29,19%	+23,54%	+7,81%	+6,47%
Sharpe Ratio	18,78	2,39	3,23	2,84	1,61	1,37	0,34	0,26
Volatilität	18,83%	21,47%	23,76%	17,36%	16,80%	15,57%	16,33%	16,31%
Schlechtester Monat	-	-13,09%	-13,09%	-13,09%	-13,09%	-13,09%	-13,09%	-13,09%
Bester Monat	-	+14,68%	+14,68%	+14,68%	+14,68%	+14,68%	+14,84%	+14,84%
Maximaler Verlust	-1,79%	-13,54%	-13,54%	-13,54%	-15,71%	-15,71%	-37,14%	-39,23%

Vertriebszulassung

Österreich, Deutschland, Schweiz;

1. Wichtiger Hinweis zum Aktualisierungsstand: Das angegebene Datum bezieht sich ausschließlich auf die Berechnung des NAV.

RISIKOHINWEISE: Die Informationen auf dieser Seite dienen ausschließlich zu Informationszwecken und sollten weder als Verkaufsangebot noch als Aufforderung zum Kauf des Wertpapiers oder einer Empfehlung zugunsten des Wertpapiers verstanden werden. Die baha GmbH und die BAWAG P.S.K. Bank für Arbeit und Wirtschaft und Österreichische Postsparkasse Aktiengesellschaft übernehmen trotz sorgfältigster Recherche keinerlei Haftung für die Richtigkeit der angegebenen Daten.
 Factsheet erstellt von: www.baha.com am 12.05.2026 13:46

Amundi Core MSCI Emerging Markets UCITS ETF USD Dist / LU2277591868 / A2QLH9 / Amundi Luxembourg

Investmentstrategie

Der Index ist ein Aktienindex, der die Märkte für Unternehmen mit großer und mittelgroßer Kapitalisierung in 23 Schwellenländern repräsentiert. Das Engagement im Index wird durch eine direkte Nachbildung erreicht, hauptsächlich durch direkte Anlagen in übertragbaren Wertpapieren und/oder anderen zulässigen Vermögenswerten, die die Indexbestandteile repräsentieren, in einem Verhältnis, das ihrem Anteil im Index sehr nahe kommt. Der Anlageverwalter kann Derivate einsetzen, um die Zu- und Abflüsse zu bewältigen, aber auch, wenn damit ein besseres Engagement in einem Indexbestandteil erreicht werden kann. Um zusätzlich Erträge zum Ausgleich seiner Kosten zu generieren, darf der Teilfonds zudem Wertpapierleihgeschäfte tätigen.

Fondsspezifische Informationen

Im Rahmen der Anlagestrategie kann in wesentlichem Umfang in Derivate investiert werden.

Investmentziel

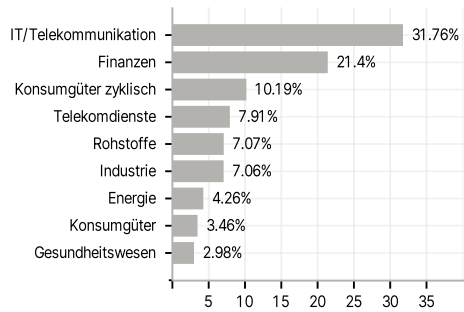
Dieser Teilfonds wird passiv verwaltet. Das Ziel dieses Teilfonds besteht darin, die Wertentwicklung des MSCI Emerging Markets Index (der "Index") nachzubilden und den Tracking Error zwischen dem Nettoinventarwert des Teilfonds und der Wertentwicklung des Index zu minimieren.

Veranlagungsstruktur

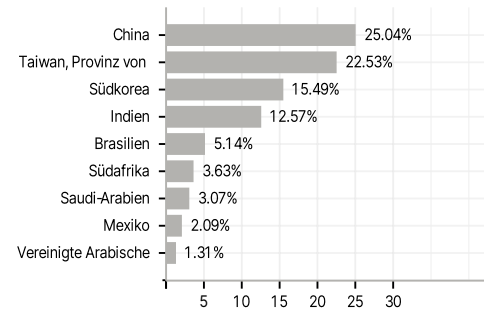
Anlagearten



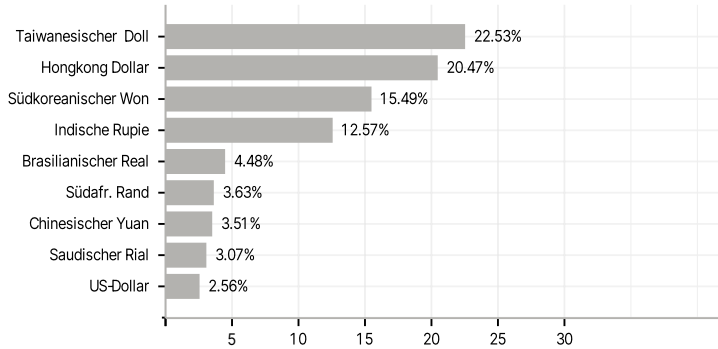
Branchen



Länder



Währungen



Größte Positionen

