

Deka Deutsche Börse EUROGOV® Germany 5-10 UCITS ETF / DE000ETFL201 / ETFL20 / Deka Investment GmbH

Aktuell 11.05.2026 ¹	Region	Branche	Ausschüttungsart	Typ
103,34 EUR	Deutschland	ETF Anleihen	ausschüttend	Alternative Investm.


Risikokennzahlen

SRI	1	2	3	4	5	6	7
-----	---	---	---	---	---	---	---

Jahresperformance

2025	-0,09%
2024	+0,46%
2023	+6,24%
2022	-16,26%
2021	-2,47%

Performanceergebnisse der Vergangenheit lassen keine Rückschlüsse auf die künftige Entwicklung zu.

Stammdaten		Konditionen		Sonstige Kennzahlen	
Fondart	Einzelfond	Ausgabeaufschlag	2,00%	Mindestveranlagung	EUR 1,00
Kategorie	ETF	Managementgebühr	0,15%	Sparplan	Nein
Fondsunterkategorie	ETF Anleihen	Depotgebühr	0,02%	UCITS / OGAW	Ja
Ursprungsland	Deutschland	Tilgungsgebühr	1,00%	Gewinnbeteiligung	0,00%
Tranchenvolumen	-	Sonstige lfd. Kosten (16.04.2026)	0,15%	Umschichtgebühr	-
Gesamt-Fondsvolumen (11.05.2026)	EUR 194,63 Mio.	Transaktionskosten	0,00%	Fondsgesellschaft	
Auflagedatum	16.03.2009	Ausschüttungen		Deka Investment GmbH	
KESSt-Meldefonds	Ja	10.04.2026	0.45 EUR	Lyoner Straße 13, 60528, Frankfurt am Main	
Beginn des Geschäftsjahres	01.03.	12.01.2026	0.48 EUR	Deutschland	
Nachhaltigkeitsfondsart	-	10.10.2025	0.47 EUR	https://www.deka.de	
Fondsmanager	Deka ETF Team	10.07.2025	0.50 EUR		
Thema	-	10.04.2025	0.65 EUR		

Performance	1M	6M	YTD	1J	2J	3J	5J	seit Beginn
Performance	+0,46%	-1,37%	-0,51%	-0,12%	+2,49%	+2,78%	-11,40%	+31,51%
Performance p.a.	-	-	-	-0,12%	+1,24%	+0,92%	-2,39%	+1,61%
Performance p.a. nach max. AGA	-	-	-	-2,08%	+0,24%	+0,25%	-2,78%	+1,49%
Sharpe Ratio	0,93	-1,25	-0,84	-0,65	-0,23	-0,27	-0,80	-0,13
Volatilität	4,16%	3,97%	4,37%	3,62%	4,32%	4,79%	5,82%	4,67%
Schlechtester Monat	-	-2,53%	-2,53%	-2,53%	-2,53%	-2,53%	-4,86%	-4,86%
Bester Monat	-	+1,45%	+1,45%	+1,45%	+2,29%	+3,05%	+4,03%	+4,03%
Maximaler Verlust	-0,95%	-3,10%	-3,10%	-3,10%	-4,38%	-4,38%	-19,25%	-21,24%

Vertriebszulassung

Österreich, Deutschland;

1. Wichtiger Hinweis zum Aktualisierungsstand: Das angegebene Datum bezieht sich ausschließlich auf die Berechnung des NAV.

 RISIKOHINWEISE: Die Informationen auf dieser Seite dienen ausschließlich zu Informationszwecken und sollten weder als Verkaufsangebot noch als Aufforderung zum Kauf des Wertpapiers oder einer Empfehlung zugunsten des Wertpapiers verstanden werden. Die baha GmbH und die BAWAG P.S.K. Bank für Arbeit und Wirtschaft und Österreichische Postsparkasse Aktiengesellschaft übernehmen trotz sorgfältigster Recherche keinerlei Haftung für die Richtigkeit der angegebenen Daten.
 Factsheet erstellt von: www.baha.com am 12.05.2026 20:32

Deka Deutsche Börse EUROGOV® Germany 5-10 UCITS ETF / DE000ETFL201 / ETFL20 / Deka Investment GmbH

Investmentstrategie

Der Index wird mit den jeweiligen im Index befindlichen Wertpapieren abgebildet (volle Replikation). Es wird versucht die Wertentwicklung des Index so genau wie möglich abzubilden. Hierzu investiert der Fonds in maximal 15 Staatsanleihen der Bundesrepublik Deutschland mit einer Restlaufzeit von fünf bis zehn Jahren. Der Fonds kann dennoch von diesem Index abweichen (positiv oder negativ).

Fondsspezifische Informationen

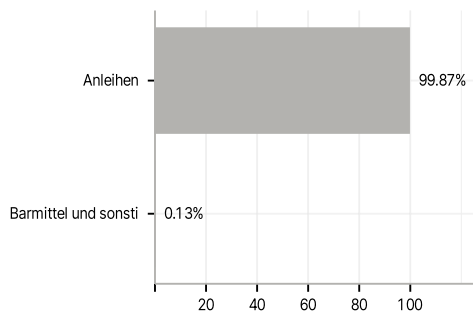
Im Rahmen der Anlagestrategie kann in wesentlichem Umfang in Derivate investiert werden.

Investmentziel

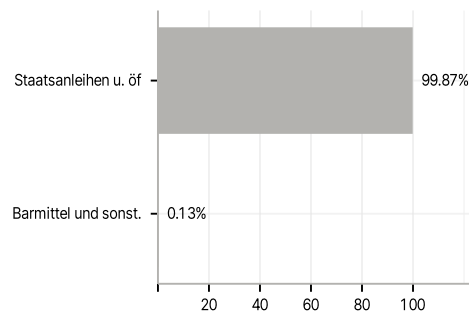
Der Deka Deutsche Börse EUROGOV® Germany 5-10 UCITS ETF ist ein passiv gemanagter börsengehandelter Indexfonds (Exchange Traded Fund, ETF). Ziel des Fondsmanagements ist die exakte Abbildung der Wertentwicklung des Deutsche Börse EUROGOV® Germany 5-10 (Preisindex) und damit einen langfristigen Kapitalzuwachs durch die Teilhabe an den Kursteigerungen und Zinszahlungen der im Index enthaltenen Staatsanleihen zu erwirtschaften.

Veranlagungsstruktur

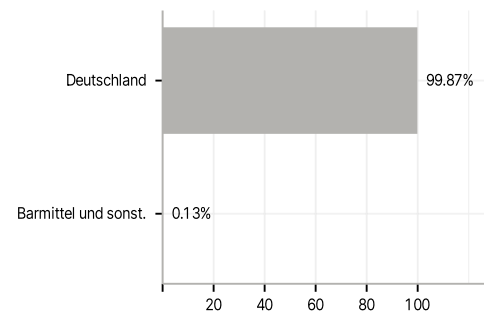
Anlagearten



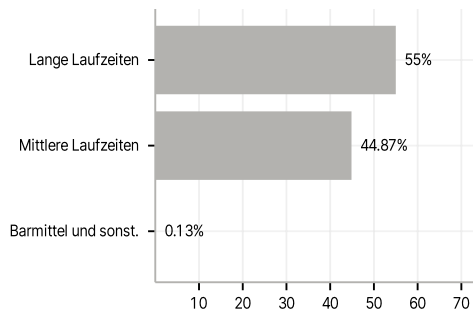
Emittenten



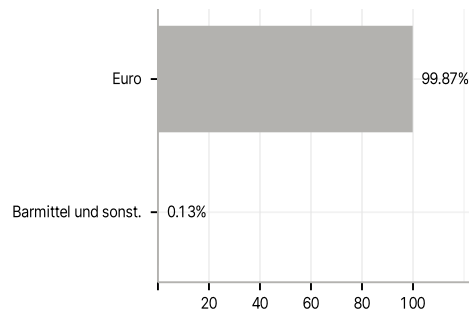
Länder



Laufzeiten



Währungen



Größte Positionen

