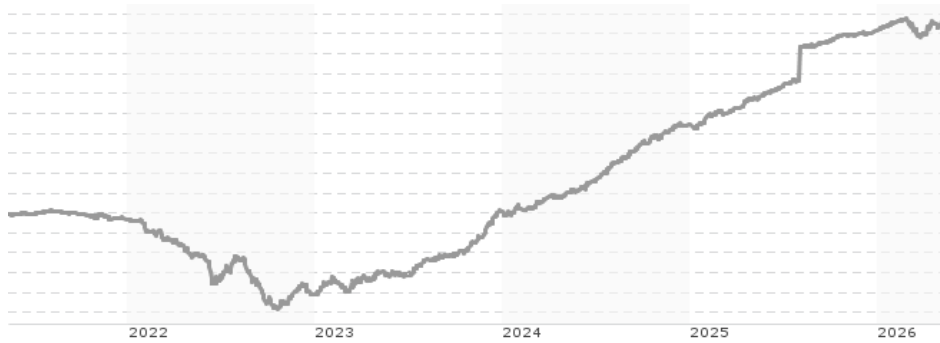


**State Street SPDR Bloomberg 0-3 Year Euro Corporate Bond UCITS ETF (Dist) / IE00BC7GZW19 / A1W3V1 / SSGA Europe**

|  |               |                |                         |                      |
|--|---------------|----------------|-------------------------|----------------------|
| <b>Aktuell 11.05.2026 <sup>1</sup></b> | <b>Region</b> | <b>Branche</b> | <b>Ausschüttungsart</b> | <b>Typ</b>           |
| 29,89 EUR                              | Europa        | ETF Anleihen   | ausschüttend            | Alternative Investm. |


**Risikokennzahlen**

|     |   |   |   |   |   |   |   |
|-----|---|---|---|---|---|---|---|
| SRI | 1 | 2 | 3 | 4 | 5 | 6 | 7 |
|-----|---|---|---|---|---|---|---|

**Jahresperformance**

|      |        |
|------|--------|
| 2025 | +4,53% |
| 2024 | +4,34% |
| 2023 | +4,38% |
| 2022 | -3,81% |
| 2021 | -0,23% |

Performanceergebnisse der Vergangenheit lassen keine Rückschlüsse auf die künftige Entwicklung zu.

| Stammdaten                 |                              | Konditionen                       |          | Sonstige Kennzahlen                                     |          |
|----------------------------|------------------------------|-----------------------------------|----------|---|----------|
| Fondart                    | Einzelfond                   | Ausgabeaufschlag                  | 0,00%    | Mindestveranlagung                                      | EUR 1,00 |
| Kategorie                  | ETF                          | Managementgebühr                  | 0,20%    | Sparplan  | Nein     |
| Fondsunterkategorie        | ETF Anleihen                 | Depotgebühr                       | -        | UCITS / OGAW  | Ja       |
| Ursprungsland              | Irland                       | Tilgungsgebühr                    | 0,00%    | Gewinnbeteiligung                                       | 0,00%    |
| Tranchenvolumen            | (11.05.2026) EUR 710,60 Mio. | Sonstige lfd. Kosten (19.02.2026) | 0,20%    | Umschichtgebühr   | -        |
| Gesamt-Fondsvolumen        | (11.05.2026) EUR 731,18 Mio. | Transaktionskosten                | 0,06%    | <b>Fondsgesellschaft</b>                                |          |
| Auflagedatum               | 27.08.2013                   | <b>Ausschüttungen</b>             |          | SSGA Europe   |          |
| KESSt-Meldefonds           | Ja                           | 02.02.2026                        | 0.43 EUR | 78 Sir John Rogersons Quay, D02 HD32, Dublin            |          |
| Beginn des Geschäftsjahres | 01.04.                       | 04.08.2025                        | 0.92 EUR | Irland  |          |
| Nachhaltigkeitsfondsart    | -                            | 03.02.2025                        | 0.47 EUR | <a href="https://www.ssga.com">https://www.ssga.com</a> |          |
| Fondsmanager               | State Street Global Advisors | 02.08.2024                        | 0.43 EUR |   |          |
|                            | Europe Limited               | 01.02.2024                        | 0.36 EUR |   |          |
| Thema                      | -                            |                                   |          |   |          |

| Performance                    | 1M     | 6M     | YTD    | 1J     | 2J     | 3J      | 5J     | seit Beginn |
|--------------------------------|--------|--------|--------|--------|--------|---------|--------|-------------|
| Performance                    | +0,28% | +0,54% | +0,33% | +3,62% | +8,38% | +12,82% | +9,56% | +13,86%     |
| Performance p.a.               | -      | -      | -      | +3,63% | +4,12% | +4,10%  | +1,84% | +1,03%      |
| Performance p.a. nach max. AGA | -      | -      | -      | +3,62% | +4,10% | +4,10%  | +1,84% | +1,03%      |
| Sharpe Ratio                   | 1,33   | -1,15  | -1,14  | 0,81   | 1,41   | 1,53    | -0,31  | -1,32       |
| Volatilität                    | 1,09%  | 0,99%  | 1,15%  | 1,73%  | 1,33%  | 1,22%   | 1,27%  | 0,92%       |
| Schlechtester Monat            | -      | -0,74% | -0,74% | -0,74% | -0,74% | -0,74%  | -1,20% | -2,42%      |
| Bester Monat                   | -      | +0,45% | +0,45% | +1,66% | +1,66% | +1,66%  | +1,66% | +1,66%      |
| Maximaler Verlust              | -0,25% | -0,82% | -0,82% | -0,82% | -0,82% | -0,82%  | -4,98% | -4,98%      |

**Vertriebszulassung**

Österreich, Deutschland, Schweiz;

1. Wichtiger Hinweis zum Aktualisierungsstand: Das angegebene Datum bezieht sich ausschließlich auf die Berechnung des NAV.

 RISIKOHINWEISE: Die Informationen auf dieser Seite dienen ausschließlich zu Informationszwecken und sollten weder als Verkaufsangebot noch als Aufforderung zum Kauf des Wertpapiers oder einer Empfehlung zugunsten des Wertpapiers verstanden werden. Die baha GmbH und die BAWAG P.S.K. Bank für Arbeit und Wirtschaft und Österreichische Postsparkasse Aktiengesellschaft übernehmen trotz sorgfältigster Recherche keinerlei Haftung für die Richtigkeit der angegebenen Daten.  
 Factsheet erstellt von: www.baha.com am 12.05.2026 22:14

# State Street SPDR Bloomberg 0-3 Year Euro Corporate Bond UCITS ETF (Dist) / IE00BC7GZW19 / A1W3V1 / SSGA Europe

## Investmentstrategie

Der Fonds investiert in erster Linie in Wertpapiere des Index. Zu diesen Wertpapieren gehören festverzinsliche (auf Euro lautende) Anleihen mit Investment Grade, die eine Restlaufzeit von weniger als 3 Jahren haben. Da es schwierig sein könnte, alle Wertpapiere im Index effizient zu kaufen, wird der Fonds beim Versuch, die Wertentwicklung des Index nachzubilden, eine Strategie der stratifizierten Stichproben verfolgen, um ein repräsentatives Portfolio zusammenzustellen. Dementsprechend hält der Fonds in der Regel nur eine Teilmenge der im Index enthaltenen Wertpapiere. Der Fonds kann Finanzderivate (d. h. Finanzinstrumente, deren Preise von einem oder mehreren Basiswerten abhängig sind) zu Zwecken des effizienten Portfoliomanagements einsetzen.

## Fondsspezifische Informationen

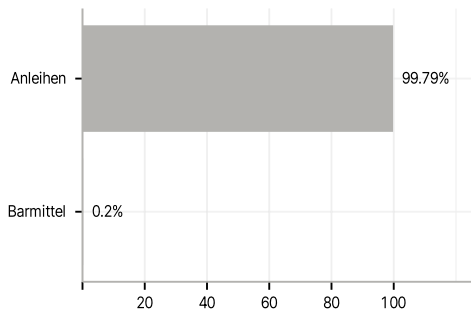
Im Rahmen der Anlagestrategie kann in wesentlichem Umfang in Derivate investiert werden. Die Fondsbestimmungen des State Street SPDR Bloomberg 0-3 Year Euro Corporate Bond UCITS ETF (Dist) wurden durch die FMA bewilligt. Der State Street SPDR Bloomberg 0-3 Year Euro Corporate Bond UCITS ETF (Dist) kann mehr als 35 % des Fondsvermögens in Wertpapiere/Geldmarktinstrumente folgender Emittenten investieren: die von Mitgliedstaaten oder Gebietskörperschaften eines Mitgliedstaates oder von Australien, Japan, Kanada, Neuseeland, Norwegen, der Schweiz oder den Vereinigten Staaten von Amerika oder von einer der folgenden internationalen Einrichtungen öffentlich-rechtlichen Charakters, einschließlich derjenigen, der ein oder mehrere Mitgliedstaaten angehören, begeben oder garantiert sind: OECD-Staaten (sofern die Emissionen mit Investment Grade eingestuft sind), die Regierungen von Brasilien oder Indien (sofern die jeweiligen Emissionen mit Investment Grade eingestuft sind), die Regierung der Volksrepublik China (sofern die jeweiligen Emissionen mit Investment Grade eingestuft sind), Europäische Investitionsbank, Europäische Bank für Wiederaufbau und Entwicklung, International Finance Corporation, Internationaler Währungsfonds, Euratom, Asiatische Entwicklungsbank, Europäische Zentralbank, Europarat, Eurofima, Afrikanische Entwicklungsbank, Internationale Bank für Wiederaufbau und Entwicklung (die Weltbank), Interamerikanische Entwicklungsbank, Europäische Union, Federal National Mortgage Association (Fannie Mae), Federal Home Loan Mortgage Corporation (Freddie Mac), Government National Mortgage Association (Ginnie Mae), Student Loan Marketing Association (Sallie Mae), Federal Home Loan Bank, Federal Farm Credit Bank, Tennessee Valley Authority, die Regierung von Singapur, Straight-A Funding LLC und andere Regierungen, lokale Behörden und öffentliche Stellen, die die Zentralbank möglicherweise gemäß den OGAW-Vorschriften zulässt..

## Investmentziel

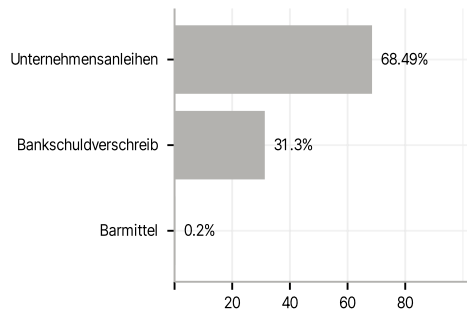
Das Ziel des Fonds ist die Nachbildung der Wertentwicklung des Marktes für festverzinsliche, auf Euro lautende Unternehmensanleihen mit Investment Grade (hohes Bonitätsrating). Der Fonds versucht, die Wertentwicklung des Bloomberg 0-3 Euro Corporate Bond Index (der "Index") möglichst genau abzubilden. Der Fonds ist ein Fonds, der einen Index nachbildet (auch als passiv verwalteter Fonds bezeichnet).

## Veranlagungsstruktur

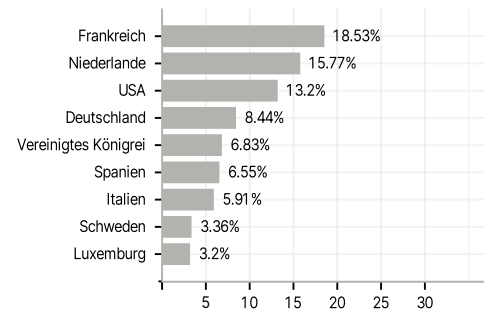
### Anlagearten



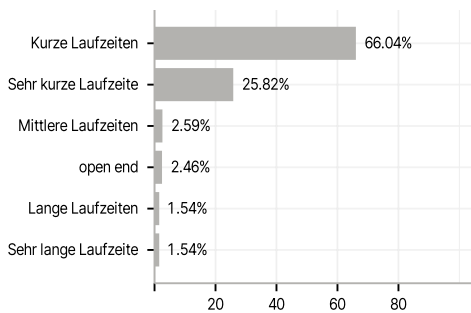
### Emittenten



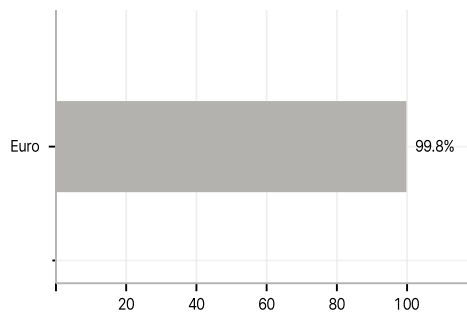
### Länder



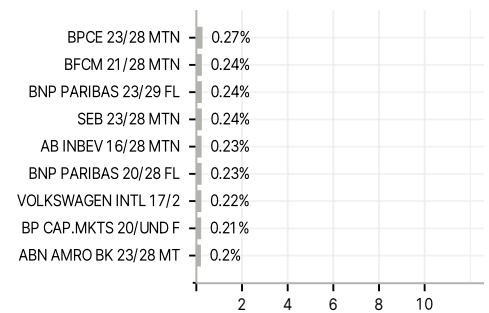
### Laufzeiten



### Währungen



### Größte Positionen



RISIKOHINWEISE: Die Informationen auf dieser Seite dienen ausschließlich zu Informationszwecken und sollten weder als Verkaufsangebot noch als Aufforderung zum Kauf des Wertpapiers oder einer Empfehlung zugunsten des Wertpapiers verstanden werden. Die baha GmbH und die BAWAG P.S.K. Bank für Arbeit und Wirtschaft und Österreichische Postsparkasse Aktiengesellschaft übernehmen trotz sorgfältigster Recherche keinerlei Haftung für die Richtigkeit der angegebenen Daten.  
Factsheet erstellt von: www.baha.com am 12.05.2026 22:14