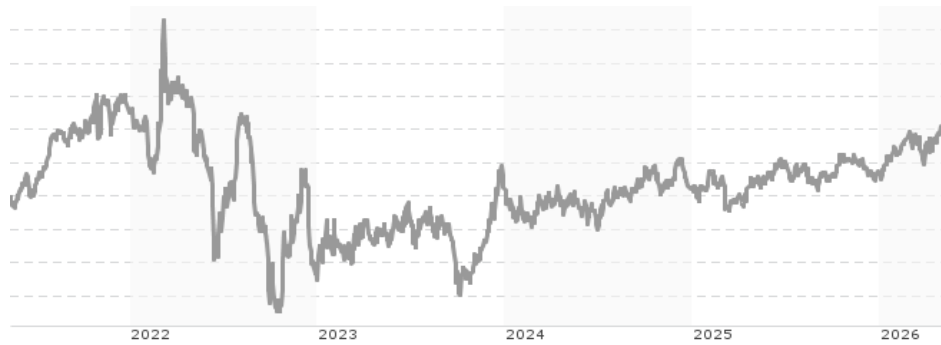


iShares € Inflation Linked Govt Bond UCITS ETF EUR (Acc) / IE00B0M62X26 / A0HGV1 / BlackRock AM (IE)

|  |               |                |                         |                      |
|--|---------------|----------------|-------------------------|----------------------|
| <b>Aktuell 11.05.2026 <sup>1</sup></b> | <b>Region</b> | <b>Branche</b> | <b>Ausschüttungsart</b> | <b>Typ</b>           |
| 237,31 EUR                             | Euroland      | ETF Anleihen   | thesaurierend           | Alternative Investm. |



|                          |               |
|--------------------------|---------------|
| <b>Risikokennzahlen</b>  |               |
| SRI                      | 1 2 3 4 5 6 7 |
| <b>Jahresperformance</b> |               |
| 2025                     | +0,79%        |
| 2024                     | +0,03%        |
| 2023                     | +5,87%        |
| 2022                     | -9,73%        |
| 2021                     | +6,07%        |

Performanceergebnisse der Vergangenheit lassen keine Rückschlüsse auf die künftige Entwicklung zu.

|                            |  |   |                    |                            |          |
|----------------------------|--|---|--------------------|----------------------------|----------|
| <b>Stammdaten</b>          |  | <b>Konditionen</b>  |                    | <b>Sonstige Kennzahlen</b> |          |
| Fondart                    | Einzelfond                                 | Ausgabeaufschlag  | 0,00%              | Mindestveranlagung         | EUR 1,00 |
| Kategorie                  | ETF  | Managementgebühr  | 0,00%              | Sparplan                   | Nein     |
| Fondsunterkategorie        | ETF Anleihen                               | Depotgebühr   | -                  | UCITS / OGAW               | Ja       |
| Ursprungsland              | Irland                                     | Tilgungsgebühr  | 0,00%              | Gewinnbeteiligung          | 0,00%    |
| Tranchenvolumen            | (11.05.2026) EUR 1,85 Mrd.                 | Sonstige lfd. Kosten  | (10.04.2025) 0,09% | Umschichtgebühr            | -        |
| Gesamt-Fondsvolumen        | (11.05.2026) EUR 1,85 Mrd.                 | Transaktionskosten  | 0,02%              | <b>Fondsgesellschaft</b>   |          |
| Auflegedatum               | 18.11.2005                                 | BlackRock AM (IE)   |                    |                            |          |
| KESSt-Meldefonds           | Ja   | Glencar House, 20 Merrion Road, Dublin 4, D04 T9F3, Dublin        |                    |                            |          |
| Beginn des Geschäftsjahres | 01.03.                                     | Irland  |                    |                            |          |
| Nachhaltigkeitsfondsart    | -  | <a href="https://www.blackrock.com">https://www.blackrock.com</a> |                    |                            |          |
| Fondsmanager               | BlackRock Asset Management Ireland Limited |   |                    |                            |          |
| Thema                      | -  |   |                    |                            |          |

| Performance                    | 1M     | 6M     | YTD    | 1J     | 2J     | 3J     | 5J      | seit Beginn |
|--------------------------------|--------|--------|--------|--------|--------|--------|---------|-------------|
| Performance                    | +1,63% | +2,09% | +3,04% | +3,75% | +4,79% | +6,12% | +4,64%  | +52,17%     |
| Performance p.a.               | -      | -      | -      | +3,76% | +2,38% | +2,00% | +0,91%  | +2,07%      |
| Performance p.a. nach max. AGA | -      | -      | -      | +3,75% | +2,37% | +2,00% | +0,91%  | +2,07%      |
| Sharpe Ratio                   | 8,31   | 0,56   | 1,70   | 0,45   | 0,04   | -0,05  | -0,20   | -0,03       |
| Volatilität                    | 2,55%  | 3,61%  | 3,88%  | 3,37%  | 3,77%  | 4,64%  | 6,55%   | 5,44%       |
| Schlechtester Monat            | -      | -0,98% | -0,98% | -0,98% | -1,43% | -3,38% | -5,91%  | -6,28%      |
| Bester Monat                   | -      | +1,54% | +1,54% | +1,54% | +1,98% | +2,66% | +5,43%  | +5,58%      |
| Maximaler Verlust              | -0,21% | -1,95% | -1,95% | -1,95% | -3,06% | -5,57% | -15,82% | -15,82%     |

**Vertriebszulassung**

Österreich, Deutschland, Schweiz, Vereinigtes Königreich;

1. Wichtiger Hinweis zum Aktualisierungsstand: Das angegebene Datum bezieht sich ausschließlich auf die Berechnung des NAV.

RISIKOHINWEISE: Die Informationen auf dieser Seite dienen ausschließlich zu Informationszwecken und sollten weder als Verkaufsangebot noch als Aufforderung zum Kauf des Wertpapiers oder einer Empfehlung zugunsten des Wertpapiers verstanden werden. Die baha GmbH und die BAWAG P.S.K. Bank für Arbeit und Wirtschaft und Österreichische Postsparkasse Aktiengesellschaft übernehmen trotz sorgfältigster Recherche keinerlei Haftung für die Richtigkeit der angegebenen Daten.  
Factsheet erstellt von: www.baha.com am 12.05.2026 20:35

# iShares € Inflation Linked Govt Bond UCITS ETF EUR (Acc) / IE00B0M62X26 / A0HGV1 / BlackRock AM (IE)

## Investmentstrategie

Der Index misst die Wertentwicklung von inflationsindexierten Staatsanleihen der Eurozone, die von WWU-Mitgliedstaaten mit einem Mindestrating von Baa3/BBB- oder höher ausgegeben werden, entsprechend der Methodik des Indexanbieters. Inflationsindexierte Anleihen sind Anleihen, die Erträge zahlen, die im Einklang mit einem zulässigen Inflationsindex an eine Inflationsrate gekoppelt sind. Im Index sind nur Anleihen mit einer Restlaufzeit von mindestens einem Jahr und einem ausstehenden Mindestbetrag von €500 Millionen enthalten. Die Anleihen lauten auf Euro und zahlen einen Kupon (d. h. Zinsen) und Kapital in Euro. Der Fonds setzt Optimierungstechniken ein, um eine ähnliche Rendite wie der Index zu erzielen. Dazu können die strategische Auswahl bestimmter Wertpapiere, aus denen sich der Index zusammensetzt, oder anderer fv Wertpapiere gehören, die eine ähnliche Wertentwicklung wie bestimmte Indexwerte aufweisen. Ferner kann dazu der Einsatz derivativer Finanzinstrumente (FD) gehören (d. h. Anlagen, deren Preise auf einem oder mehreren zugrunde liegenden Vermögenswerten basieren). FD können zu Zwecken der Direktanlage eingesetzt werden.

## Fondsspezifische Informationen

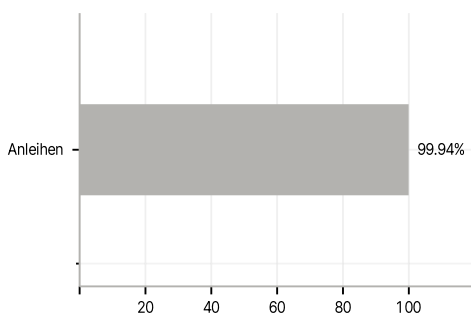
Im Rahmen der Anlagestrategie kann in wesentlichem Umfang in Derivate investiert werden. Die Fondsbestimmungen des iShares € Inflation Linked Govt Bond UCITS ETF EUR (Acc) wurden durch die FMA bewilligt. Der iShares € Inflation Linked Govt Bond UCITS ETF EUR (Acc) kann mehr als 35 % des Fondsvermögens in Wertpapiere/Geldmarktinstrumente folgender Emittenten investieren: Regierungen von OECD-Ländern (vorausgesetzt, es handelt es sich um erstklassige Emissionen mit Investment-Grade-Rating), Regierung von Brasilien (vorausgesetzt, es handelt es sich um erstklassige Emissionen mit Investment-Grade-Rating), Regierung der Volksrepublik China, Regierung von Indien (vorausgesetzt, es handelt es sich um erstklassige Emissionen mit Investment-Grade-Rating), Regierung von Singapur, Europäische Investitionsbank, Europäische Bank für Wiederaufbau und Entwicklung, International Finance Corporation, Internationaler Währungsfonds, Euratom, Asiatische Entwicklungsbank, Europäische Zentralbank, Europarat, Eurofima, Afrikanische Entwicklungsbank, Internationale Bank für Wiederaufbau und Entwicklung (die Weltbank), Interamerikanische Entwicklungsbank, Europäische Union, Federal National Mortgage Association (Fannie Mae), Federal Home Loan Mortgage Corporation (Freddie Mac), Government National Mortgage Association (Ginnie Mae), Student Loan Marketing Association (Sallie Mae), Federal Home Loan Bank, Federal Farm Credit Bank, Tennessee Valley Authority und Straight-A Funding LLC..

## Investmentziel

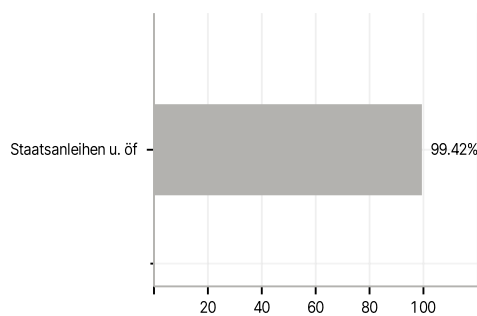
Die Anteilklasse ist eine Anteilklasse eines Fonds, der durch eine Kombination aus Kapitalwachstum und Erträgen auf das Fondsvermögen die Erzielung einer Rendite aus Ihrer Anlage anstrebt, welche die Rendite der inflationsindexierten Staatsanleihen widerspiegelt, die von Mitgliedstaaten der europäischen Wirtschafts- und Währungsunion (WWU) herausgegeben werden. Der Fonds strebt die Erzielung einer Rendite auf Ihre Anlage an, welche die Rendite des Bloomberg Euro Government Inflation Linked Bond Index, des Referenzindex des Fonds (Index), widerspiegelt. Die Anteilklasse wird über den Fonds passiv verwaltet und strebt an, soweit dies möglich und machbar ist, in die festverzinslichen (fv) Wertpapiere (z. B. Anleihen) anzulegen, aus denen sich der Index zusammensetzt, und die seine Bonitätsanforderungen erfüllen. Bei Herabstufungen der Kreditratings der fv Wertpapiere darf der Fonds diese weiter halten, bis sie kein Bestandteil des Index mehr sind und ihr Verkauf zweckmäßig ist.

## Veranlagungsstruktur

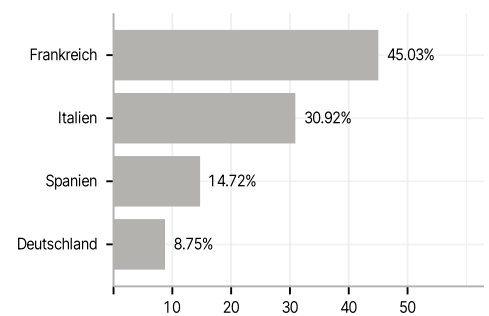
### Anlagearten



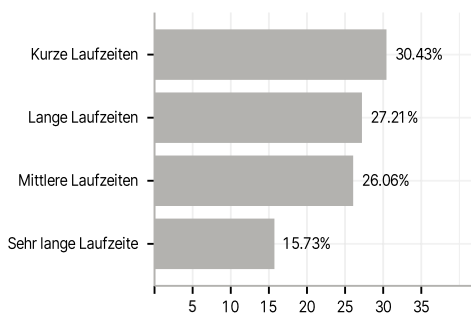
### Emittenten



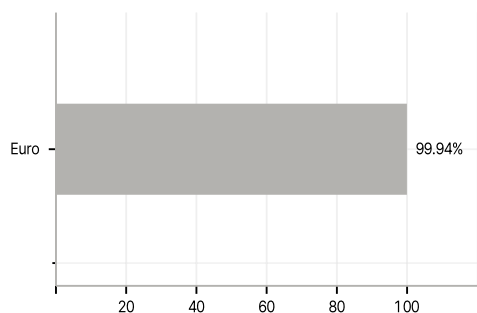
### Länder



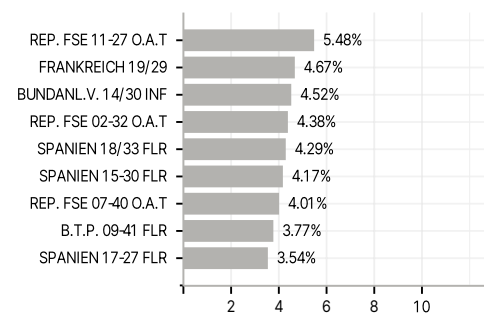
### Laufzeiten



### Währungen



### Größte Positionen



RISIKOHINWEISE: Die Informationen auf dieser Seite dienen ausschließlich zu Informationszwecken und sollten weder als Verkaufsangebot noch als Aufforderung zum Kauf des Wertpapiers oder einer Empfehlung zugunsten des Wertpapiers verstanden werden. Die baha GmbH und die BAWAG P.S.K. Bank für Arbeit und Wirtschaft und Österreichische Postsparkasse Aktiengesellschaft übernehmen trotz sorgfältigster Recherche keinerlei Haftung für die Richtigkeit der angegebenen Daten.  
Factsheet erstellt von: www.baha.com am 12.05.2026 20:35