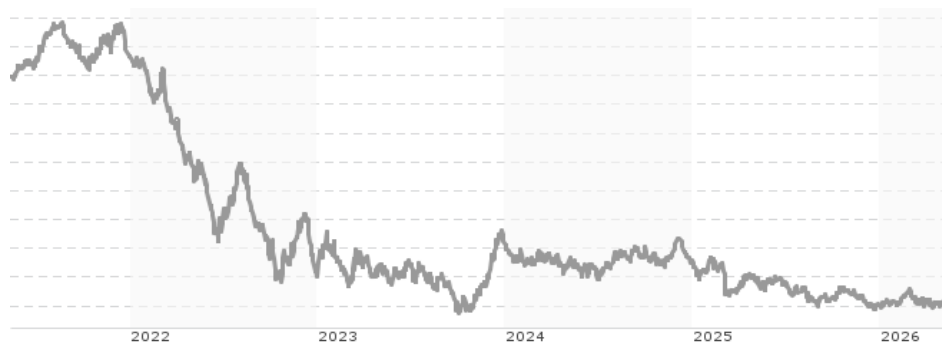


## iShares € Govt Bond 20yr Target Duration UCITS ETF EUR (Dist) / IE00BSKRJX20 / A12HMZ / BlackRock AM (IE)

|  |               |                |                         |                      |
|--|---------------|----------------|-------------------------|----------------------|
| <b>Aktuell 11.05.2026 <sup>1</sup></b> | <b>Region</b> | <b>Branche</b> | <b>Ausschüttungsart</b> | <b>Typ</b>           |
| <b>3,20 EUR</b>                        | Euroland      | ETF Anleihen   | ausschüttend            | Alternative Investm. |



|                          |               |
|--------------------------|---------------|
| <b>Risikokennzahlen</b>  |               |
| SRI                      | 1 2 3 4 5 6 7 |
| <b>Jahresperformance</b> |               |
| 2025                     | -11,48%       |
| 2024                     | -4,37%        |
| 2023                     | +9,32%        |
| 2022                     | -36,90%       |
| 2021                     | -8,64%        |

Performanceergebnisse der Vergangenheit lassen keine Rückschlüsse auf die künftige Entwicklung zu.

|                            |  |                                   |          |   |          |
|----------------------------|--|-----------------------------------|----------|---|----------|
| <b>Stammdaten</b>          |  | <b>Konditionen</b>                |          | <b>Sonstige Kennzahlen</b>  |          |
| Fondart                    | Einzelfond                                 | Ausgabeaufschlag                  | 0,00%    | Mindestveranlagung  | EUR 1,00 |
| Kategorie                  | ETF  | Managementgebühr                  | 0,00%    | Sparplan  | Ja       |
| Fondsunterkategorie        | ETF Anleihen                               | Depotgebühr                       | -        | UCITS / OGAW  | Ja       |
| Ursprungsland              | Irland                                     | Tilgungsgebühr                    | 0,00%    | Gewinnbeteiligung   | 0,00%    |
| Tranchenvolumen            | (11.05.2026) EUR 213,19 Mio.               | Sonstige lfd. Kosten (28.11.2025) | 0,15%    | Umschichtgebühr   | -        |
| Gesamt-Fondsvolumen        | (11.05.2026) EUR 301,17 Mio.               | Transaktionskosten                | 0,02%    | <b>Fondsgesellschaft</b>  |          |
| Auflagedatum               | 20.01.2015                                 | <b>Ausschüttungen</b>             |          | BlackRock AM (IE)   |          |
| KESSt-Meldefonds           | Ja   | 11.12.2025                        | 0.06 EUR | Glencar House, 20 Merrion Road, Dublin 4, D04 T9F3, Dublin        |          |
| Beginn des Geschäftsjahres | 01.06.                                     | 12.06.2025                        | 0.05 EUR | Irland  |          |
| Nachhaltigkeitsfondsart    | -  | 12.12.2024                        | 0.05 EUR | <a href="https://www.blackrock.com">https://www.blackrock.com</a> |          |
| Fondsmanager               | BlackRock Asset Management Ireland Limited | 13.06.2024                        | 0.05 EUR |   |          |
|                            |  | 14.12.2023                        | 0.05 EUR |   |          |
| Thema                      | -  |                                   |          |   |          |

|                                |           |           |            |           |           |           |           |                    |
|--------------------------------|-----------|-----------|------------|-----------|-----------|-----------|-----------|--------------------|
| <b>Performance</b>             | <b>1M</b> | <b>6M</b> | <b>YTD</b> | <b>1J</b> | <b>2J</b> | <b>3J</b> | <b>5J</b> | <b>seit Beginn</b> |
| Performance                    | +1,18%    | -3,27%    | +0,21%     | -4,87%    | -10,05%   | -9,91%    | -39,86%   | -25,91%            |
| Performance p.a.               | -         | -         | -          | -4,89%    | -5,17%    | -3,42%    | -9,66%    | -2,62%             |
| Performance p.a. nach max. AGA | -         | -         | -          | -4,87%    | -5,16%    | -3,42%    | -9,67%    | -2,62%             |
| Sharpe Ratio                   | 1,57      | -0,91     | -0,16      | -0,74     | -0,67     | -0,44     | -0,79     | -0,36              |
| Volatilität                    | 9,15%     | 9,56%     | 10,22%     | 9,67%     | 11,13%    | 12,75%    | 15,01%    | 13,31%             |
| Schlechtester Monat            | -         | -3,12%    | -3,12%     | -3,19%    | -6,94%    | -7,36%    | -11,95%   | -11,95%            |
| Bester Monat                   | -         | +3,80%    | +3,80%     | +3,80%    | +5,32%    | +9,65%    | +11,44%   | +11,44%            |
| Maximaler Verlust              | -1,09%    | -5,27%    | -5,27%     | -8,69%    | -17,09%   | -18,60%   | -46,21%   | -49,23%            |

### Vertriebszulassung

Österreich, Deutschland, Schweiz;

1. Wichtiger Hinweis zum Aktualisierungsstand: Das angegebene Datum bezieht sich ausschließlich auf die Berechnung des NAV.

RISIKOHINWEISE: Die Informationen auf dieser Seite dienen ausschließlich zu Informationszwecken und sollten weder als Verkaufsangebot noch als Aufforderung zum Kauf des Wertpapiers oder einer Empfehlung zugunsten des Wertpapiers verstanden werden. Die baha GmbH und die BAWAG P.S.K. Bank für Arbeit und Wirtschaft und Österreichische Postsparkasse Aktiengesellschaft übernehmen trotz sorgfältigster Recherche keinerlei Haftung für die Richtigkeit der angegebenen Daten.  
Factsheet erstellt von: [www.baha.com](http://www.baha.com) am 12.05.2026 15:59

# iShares € Govt Bond 20yr Target Duration UCITS ETF EUR (Dist) / IE00BSKRJX20 / A12HMZ / BlackRock AM (IE)

## Investmentstrategie

Der Index soll eine Darstellung von fv Wertpapieren bieten, die eine Gesamtduration von etwa 20 Jahren aufweisen. Die Duration steht für den Zeitraum, der benötigt wird, bis der Preis einer Anleihe zu einem bestimmten Zeitpunkt durch die von der Anleihe geleisteten Zahlungen (z. B. Kupon und/oder Schlusszahlung) an den Anleger zurückgezahlt ist. Je länger die Duration einer Anleihe, desto höher ihre Sensitivität gegenüber Zinsänderungen. Der Index setzt sich immer aus Anleihen aus mindestens sechs verschiedenen Emissionen zusammen, und die Gewichtung jeder einzelnen Emission ist auf 30 % begrenzt. Weitere Einzelheiten sind im Verkaufsprospekt enthalten. Der Fonds setzt Optimierungstechniken ein, um eine ähnliche Rendite wie der Index zu erzielen. Dazu können die strategische Auswahl bestimmter Wertpapiere, aus denen sich der Index zusammensetzt, oder anderer fv Wertpapiere gehören, die eine ähnliche Wertentwicklung wie bestimmte Indexwerte aufweisen. Ferner kann dazu der Einsatz derivativer Finanzinstrumente (FD) gehören (d. h. Anlagen, deren Preise auf einem oder mehreren zugrunde liegenden Vermögenswerten basieren). FD können zu Zwecken der Direktanlage eingesetzt werden.

## Fondsspezifische Informationen

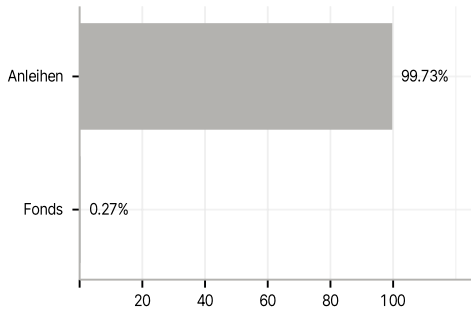
Im Rahmen der Anlagestrategie kann in wesentlichem Umfang in Derivate investiert werden. Die Fondsbestimmungen des iShares € Govt Bond 20yr Target Duration UCITS ETF EUR (Dist) wurden durch die FMA bewilligt. Der iShares € Govt Bond 20yr Target Duration UCITS ETF EUR (Dist) kann mehr als 35 % des Fondsvermögens in Wertpapiere/Geldmarktinstrumente folgender Emittenten investieren: die von einem Mitgliedstaat, dessen Gebietskörperschaften, einem Nicht-Mitgliedstaat oder einer internationalen Körperschaft öffentlichen Rechts, der ein oder mehrere Mitgliedstaaten als Mitglieder angehören, begeben oder garantiert sind. Die einzelnen Emittenten sind der folgenden Auflistung zu entnehmen: Regierungen von OECD-Ländern (vorausgesetzt, es handelt es sich um erstklassige Emissionen mit Investment-Grade-Rating), Regierung von Brasilien (vorausgesetzt, es handelt es sich um erstklassige Emissionen mit Investment-Grade-Rating), Regierung der Volksrepublik China, Regierung von Indien (vorausgesetzt, es handelt es sich um erstklassige Emissionen mit Investment-Grade-Rating), Regierung von Singapur, Europäische Investitionsbank, Europäische Bank für Wiederaufbau und Entwicklung, International Finance Corporation, Internationaler Währungsfonds, Euratom, Asiatische Entwicklungsbank, Europäische Zentralbank, Europarat, Eurofima, Afrikanische Entwicklungsbank, Internationale Bank für Wiederaufbau und Entwicklung (die Weltbank), Interamerikanische Entwicklungsbank, Europäische Union, Federal National Mortgage Association (Fannie Mae), Federal Home Loan Mortgage Corporation (Freddie Mac), Government National Mortgage Association (Ginnie Mae), Student Loan Marketing Association (Sallie Mae), Federal Home Loan Bank, Federal Farm Credit Bank, Tennessee Valley Authority und Straight-A Funding LLC..

## Investmentziel

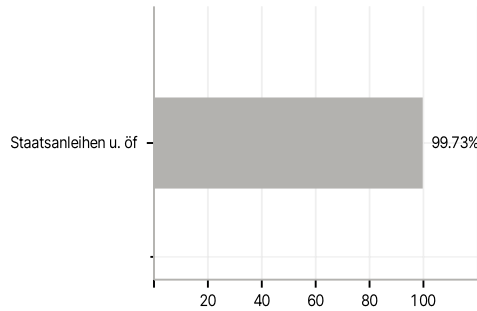
Der Fonds strebt durch eine Kombination aus Kapitalwachstum und Erträgen auf das Fondsvermögen die Erzielung einer Rendite aus Ihrer Anlage an, welche die Rendite des Markt iBoxx EUR Eurozone 20yr Target Duration Index (der Index) widerspiegelt. Der Fonds wird passiv verwaltet und strebt an, in die festverzinslichen (fv) Wertpapiere (z. B. Anleihen) zu investieren, aus denen sich der Index zusammensetzt, und die seine Bonitätsanforderungen erfüllen.

## Veranlagungsstruktur

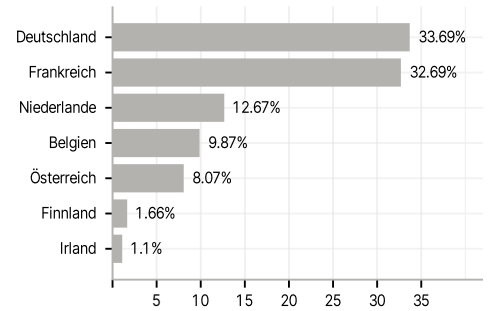
### Anlagearten



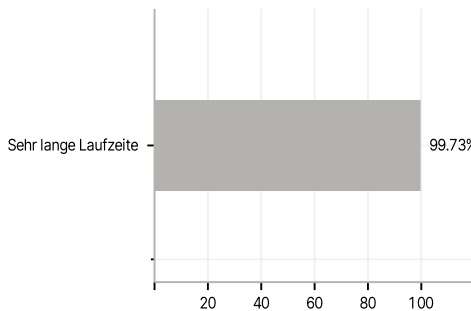
### Emittenten



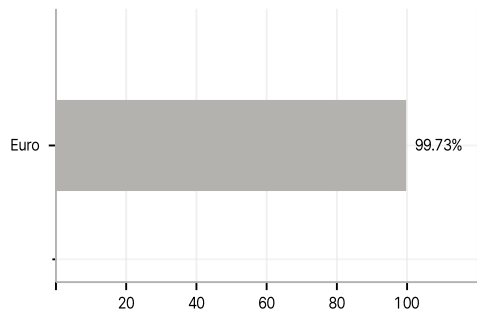
### Länder



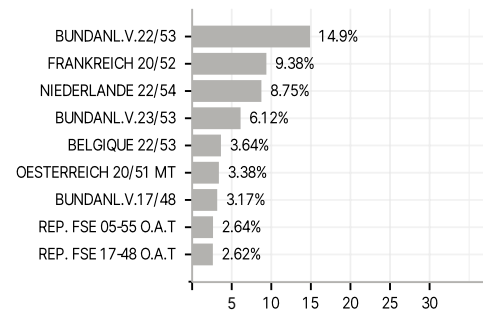
### Laufzeiten



### Währungen



### Größte Positionen



RISIKOHINWEISE: Die Informationen auf dieser Seite dienen ausschließlich zu Informationszwecken und sollten weder als Verkaufsangebot noch als Aufforderung zum Kauf des Wertpapiere oder einer Empfehlung zugunsten des Wertpapiere verstanden werden. Die baha GmbH und die BAWAG P.S.K. Bank für Arbeit und Wirtschaft und Österreichische Postsparkasse Aktiengesellschaft übernehmen trotz sorgfältigster Recherche keinerlei Haftung für die Richtigkeit der angegebenen Daten.  
 Factsheet erstellt von: www.baha.com am 12.05.2026 15:59