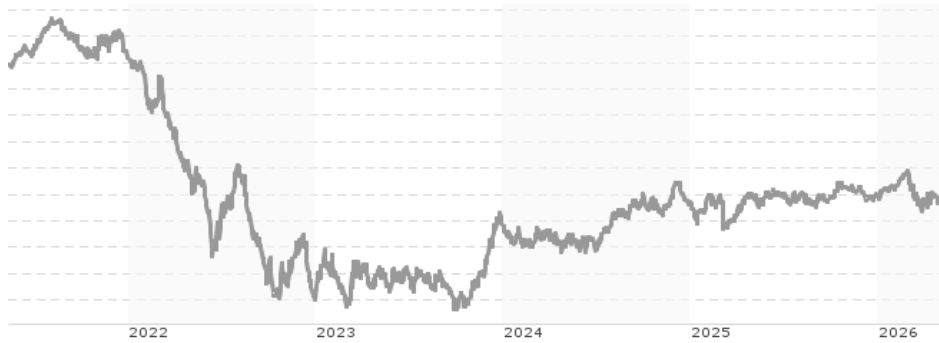


## Vanguard Euro Government Bond Index Fund - EUR Acc / IE0007472990 / 811757 / Vanguard Group (IE)

|  |               |                  |                         |             |
|--|---------------|------------------|-------------------------|-------------|
| <b>Aktuell 11.05.2026 <sup>1</sup></b> | <b>Region</b> | <b>Branche</b>   | <b>Ausschüttungsart</b> | <b>Typ</b>  |
| 214,90 EUR                             | Euroland      | Anleihen Staaten | thesaurierend           | Rentenfonds |



|                         |   |   |   |   |   |   |   |
|-------------------------|---|---|---|---|---|---|---|
| <b>Risikokennzahlen</b> |   |   |   |   |   |   |   |
| SRI                     | 1 | 2 | 3 | 4 | 5 | 6 | 7 |

|                          |         |
|--------------------------|---------|
| <b>Jahresperformance</b> |         |
| 2025                     | +0,64%  |
| 2024                     | +1,80%  |
| 2023                     | +7,05%  |
| 2022                     | -18,28% |
| 2021                     | -3,49%  |

Performanceergebnisse der Vergangenheit lassen keine Rückschlüsse auf die künftige Entwicklung zu.

|                            |   |                                   |       |                            |  |
|----------------------------|---|-----------------------------------|-------|----------------------------|--|
| <b>Stammdaten</b>          |   | <b>Konditionen</b>                |       | <b>Sonstige Kennzahlen</b> |  |
| Fondart                    | Einzel fond   | Ausgabeaufschlag                  | 0,00% | Mindestveranlagung         | EUR 1.000,00                                       |
| Kategorie                  | Anleihen  | Managementgebühr                  | 0,12% | Sparplan                   |  |
| Fondsunterkategorie        | Anleihen Staaten  | Depotgebühr                       | -     | UCITS / OGAW               |  |
| Ursprungsland              | Irland  | Tilgungsgebühr                    | 0,00% | Gewinnbeteiligung          |  |
| Tranchenvolumen            | (11.05.2026) EUR 2,73 Mrd.                              | Sonstige lfd. Kosten (24.03.2026) | 0,12% | Umschichtgebühr            |  |
| Gesamt-Fondsvolumen        | (11.05.2026) EUR 7,92 Mrd.                              | Transaktionskosten                | 0,03% | <b>Fondsgesellschaft</b>   | Vanguard Gr  |
| Auflagedatum               | 29.09.2000  |                                   |       |                            | 70 SIR JOHN ROGERSON'S QUAY, DUBLIN 2, D02 R296, I |
| KESSt-Meldefonds           | Ja  |                                   |       |                            | www.ie.va  |
| Beginn des Geschäftsjahres | 01.01.  |                                   |       |                            |  |
| Nachhaltigkeitsfondsart    | -   |                                   |       |                            |  |
| Fondsmanager               | Vanguard Global Advisers LLC                            |                                   |       |                            |  |
|                            | Vanguard Global Advisers, LLC, Global Fixed Income Team |                                   |       |                            |  |
| Thema                      | -   |                                   |       |                            |  |

|                                |           |           |            |           |           |           |           |                    |
|--------------------------------|-----------|-----------|------------|-----------|-----------|-----------|-----------|--------------------|
| <b>Performance</b>             | <b>1M</b> | <b>6M</b> | <b>YTD</b> | <b>1J</b> | <b>2J</b> | <b>3J</b> | <b>5J</b> | <b>seit Beginn</b> |
| Performance                    | +0,63%    | -0,77%    | -0,11%     | +0,74%    | +3,88%    | +6,49%    | -10,28%   | +114,90%           |
| Performance p.a.               | -         | -         | -          | +0,75%    | +1,93%    | +2,11%    | -2,14%    | +3,03%             |
| Performance p.a. nach max. AGA | -         | -         | -          | +0,74%    | +1,92%    | +2,12%    | -2,15%    | +3,03%             |
| Sharpe Ratio                   | 1,44      | -0,87     | -0,52      | -0,39     | -0,07     | -0,02     | -0,73     | 0,19               |
| Volatilität                    | 4,38%     | 4,32%     | 4,83%      | 3,85%     | 4,25%     | 4,80%     | 6,03%     | 4,15%              |
| Schlechtester Monat            | -         | -2,64%    | -2,64%     | -2,64%    | -2,64%    | -2,64%    | -5,17%    | -5,17%             |
| Bester Monat                   | -         | +1,39%    | +1,39%     | +1,39%    | +2,22%    | +3,56%    | +4,11%    | +4,11%             |
| Maximaler Verlust              | -0,97%    | -3,38%    | -3,38%     | -3,38%    | -3,83%    | -3,83%    | -21,32%   | -22,16%            |

### Vertriebszulassung

Österreich, Deutschland, Schweiz, Vereinigtes Königreich;

1. Wichtiger Hinweis zum Aktualisierungsstand: Das angegebene Datum bezieht sich ausschließlich auf die Berechnung des NAV.

RISIKOHINWEISE: Die Informationen auf dieser Seite dienen ausschließlich zu Informationszwecken und sollten weder als Verkaufsangebot noch als Aufforderung zum Kauf des Wertpapiers oder einer Empfehlung zugunsten des Wertpapiers verstanden werden. Die baha GmbH und die BAWAG P.S.K. Bank für Arbeit und Wirtschaft und Österreichische Postsparkasse Aktiengesellschaft übernehmen trotz sorgfältigster Recherche keinerlei Haftung für die Richtigkeit der angegebenen Daten.  
Factsheet erstellt von: www.baha.com am 12.05.2026 20:41

## Vanguard Euro Government Bond Index Fund - EUR Acc / IE0007472990 / 811757 / Vanguard Group (IE)

### Investmentstrategie

Der Index umfasst auf Euro lautende Staatsanleihen der Eurozone mit Investment-Grade-Rating sowie regierungsnahe Anleihen mit Laufzeiten von mehr als einem Jahr. Die Eurozone umfasst alle Länder der Europäischen Union, die den Euro als Währung verwenden.

### Fondsspezifische Informationen

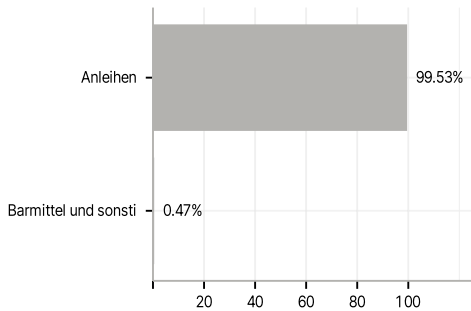
Im Rahmen der Anlagestrategie kann in wesentlichem Umfang in Derivate investiert werden. Die Fondsbestimmungen des Vanguard Euro Government Bond Index Fund - EUR Acc wurden durch die FMA bewilligt. Der Vanguard Euro Government Bond Index Fund - EUR Acc kann mehr als 35 % des Fondsvermögens in Wertpapiere/Geldmarktinstrumente folgender Emittenten investieren: by any EU Member State, its local authorities, non-EU Member States or public international body of which one or more EU Member States are members. The individual issuers may be drawn from the following list: OECD Governments (provided the relevant issues are investment grade), the Governments of Brazil, China or India (provided the relevant issues are investment grade), Government of Singapore, European Investment Bank, European Bank for Reconstruction and Development, International Finance Corporation, International Monetary Fund, Euratom, The Asian Development Bank, European Central Bank, Council of Europe, Eurofima, African Development Bank, International Bank for Reconstruction and Development (The World Bank), The Inter American Development Bank, European Union, Federal National Mortgage Association (Fannie Mae), Federal Home Loan Mortgage Corporation (Freddie Mac), Government National Mortgage Association (Ginnie Mae), Student Loan Marketing Association (Sallie Mae), Federal Home Loan Bank, Federal Farm Credit Bank, Tennessee Valley Authority, and Straight-A Funding LLC..

### Investmentziel

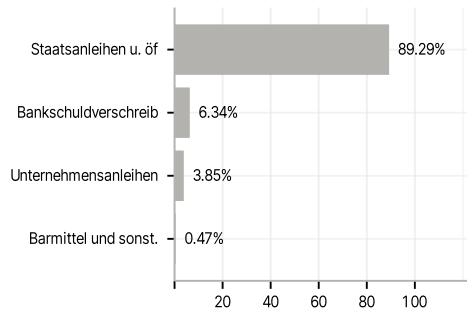
Der Fonds verfolgt einen Passivmanagement- bzw. Indexierungsanlageansatz, indem er Wertpapiere physisch erwirbt und versucht, die Wertentwicklung des Bloomberg Euro Government Float Adjusted Bond Index (der "Index") nachzubilden.

### Veranlagungsstruktur

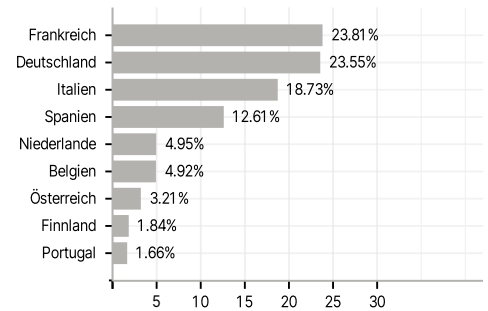
#### Anlagearten



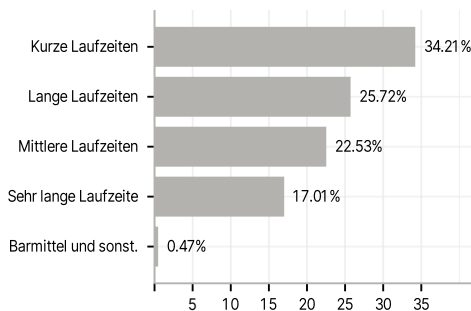
#### Emittenten



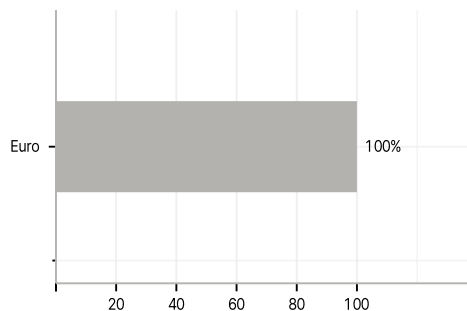
#### Länder



#### Laufzeiten



#### Währungen



#### Größte Positionen

