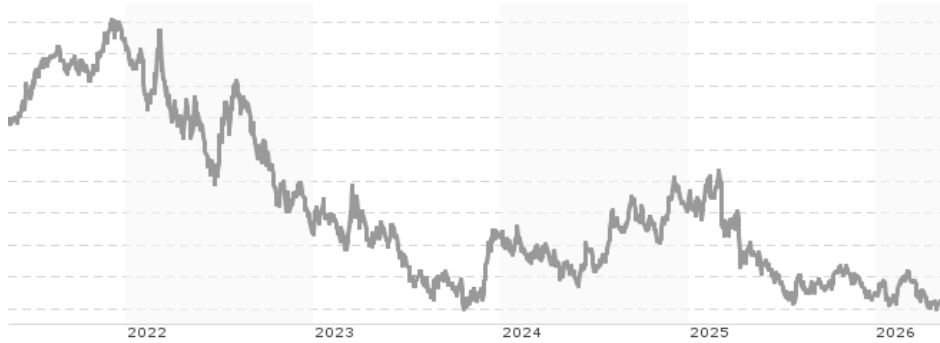


## Candriam Bonds Global Government, I - Capitalisation / LU0156673039 / 157473 / Candriam

Aktuell 12.05.2026 <sup>1</sup>	Region	Branche	Ausschüttungsart	Typ
136,01 EUR	weltweit	Anleihen Staaten	thesaurierend	Rentenfonds



Risikokennzahlen	
SRI	1 2 3 4 5 6 7
Jahresperformance	
2025	-6,24%
2024	+2,38%
2023	+0,01%
2022	-11,18%
2021	+0,71%

Performanceergebnisse der Vergangenheit lassen keine Rückschlüsse auf die künftige Entwicklung zu.

Stammdaten		Konditionen		Sonstige Kennzahlen	
Fondart	Einzelfond	Ausgabeaufschlag	0,00%	Mindestveranlagung	EUR 0,00
Kategorie	Anleihen	Managementgebühr	0,30%	Sparplan	Nein
Fondsunterkategorie	Anleihen Staaten	Depotgebühr	-	UCITS / OGAW	Ja
Ursprungsland	Luxemburg	Tilgungsgebühr	0,00%	Gewinnbeteiligung	0,00%
Tranchenvolumen	(12.05.2026) EUR 27,62 Mio.	Sonstige lfd. Kosten (18.02.2026)	0,42%	Umschichtgebühr	0,00%
Gesamt-Fondsvolumen	(12.05.2026) EUR 142,27 Mio.	Transaktionskosten	0,07%	Fondsgesellschaft	
Auflegedatum	10.04.2006			Candriam	
KESSt-Meldefonds	Ja			19-21 route d'Arlon, 8009, Strassen	
Beginn des Geschäftsjahres	01.01.			Luxemburg	
Nachhaltigkeitsfondsart	-			www.candriam.com	
Fondsmanager	Laurent Dufasne Jamie Niven				
	Laurent Dufasne, Jamie Niven, Bob Maes, Philippe Dehoux				
Thema	-				

Performance	1M	6M	YTD	1J	2J	3J	5J	seit Beginn
Performance	-0,15%	-2,36%	-1,15%	-3,78%	-2,66%	-5,88%	-12,30%	+47,84%
Performance p.a.	-	-	-	-3,78%	-1,34%	-2,00%	-2,59%	+1,96%
Performance p.a. nach max. AGA	-	-	-	-3,78%	-1,34%	-2,00%	-2,59%	+1,96%
Sharpe Ratio	-1,37	-1,74	-1,25	-1,52	-0,69	-0,79	-0,79	-0,04
Volatilität	3,04%	4,01%	4,31%	3,98%	5,19%	5,36%	6,16%	6,73%
Schlechtester Monat	-	-1,16%	-1,16%	-1,43%	-3,01%	-3,01%	-3,32%	-4,44%
Bester Monat	-	+1,79%	+1,79%	+1,79%	+3,53%	+3,53%	+4,20%	+9,61%
Maximaler Verlust	-0,70%	-2,80%	-2,80%	-4,00%	-9,09%	-9,09%	-17,21%	-19,98%

### Vertriebszulassung

Österreich, Deutschland, Schweiz;

1. Wichtiger Hinweis zum Aktualisierungsstand: Das angegebene Datum bezieht sich ausschließlich auf die Berechnung des NAV.

RISIKOHINWEISE: Die Informationen auf dieser Seite dienen ausschließlich zu Informationszwecken und sollten weder als Verkaufsangebot noch als Aufforderung zum Kauf des Wertpapiers oder einer Empfehlung zugunsten des Wertpapiers verstanden werden. Die baha GmbH und die BAWAG P.S.K. Bank für Arbeit und Wirtschaft und Österreichische Postsparkasse Aktiengesellschaft übernehmen trotz sorgfältigster Recherche keinerlei Haftung für die Richtigkeit der angegebenen Daten.  
Factsheet erstellt von: www.baha.com am 15.05.2026 10:13

## Candriam Bonds Global Government, I - Capitalisation / LU0156673039 / 157473 / Candriam

### Investmentstrategie

Anleihen und sonstige Schuldtitel, die von Staaten, internationalen oder supranationalen Organisationen und öffentlich-rechtlichen Körperschaften ausgegeben oder garantiert sind, die zum Zeitpunkt des Erwerbs von einer der Ratingagenturen mit mindestens BBB-/Baa3 (oder gleichwertig) (d. h., Emittenten von guter Bonität) bewertet sind. Der Fonds bewirbt neben anderen Merkmalen ökologische und/oder soziale Merkmale, ohne jedoch ein nachhaltiges Anlageziel zu verfolgen. Der ökologischen, sozialen und die Unternehmensführung betreffenden Kriterien (ESG) tragen zu Entscheidungen des Managers bei, stellen allerdings keinen maßgeblichen Faktor bei diesen Entscheidungen dar. Der Fonds kann sowohl zu Anlage- als auch zu Sicherungszwecken (d. h., zum Schutz vor künftigen nachteiligen Finanzereignissen) Derivate einsetzen. Der Fonds wird aktiv verwaltet, und das Anlageverfahren beinhaltet die Bezugnahme auf einen Referenzwert (Index). Der Index misst die Performance von lokalen Schatzanweisungen von Industrieländern aus aller Welt mit der höchsten Liquidität.

### Fondsspezifische Informationen

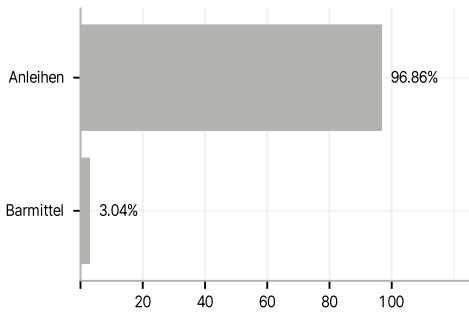
Im Rahmen der Anlagestrategie kann in wesentlichem Umfang in Derivate investiert werden. Die Fondsbestimmungen des Candriam Bonds Global Government, I - Capitalisation wurden durch die FMA bewilligt. Der Candriam Bonds Global Government, I - Capitalisation kann mehr als 35 % des Fondsvermögens in Wertpapiere/Geldmarktinstrumente folgender Emittenten investieren: die von einem Mitgliedstaat oder seinen Gebietskörperschaften, von einem OECD-Mitgliedstaat oder von internationalen Einrichtungen öffentlich-rechtlichen Charakters, denen ein oder mehrere Mitgliedstaaten der EU angehören, begeben oder garantiert werden.

### Investmentziel

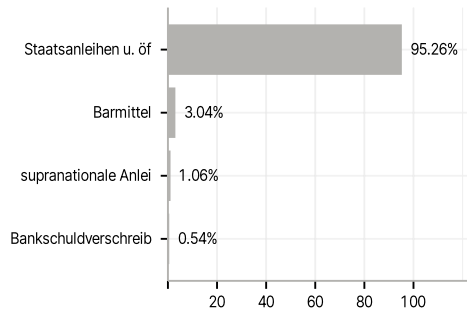
Der Fonds strebt Kapitalzuwachs an, indem er in die wesentlichen Anlagen investiert, und will den Referenzwert übertreffen. Das Verwaltungsteam trifft seine Anlageentscheidungen in freiem Ermessen auf der Grundlage finanzwirtschaftlicher Analysen.

### Veranlagungsstruktur

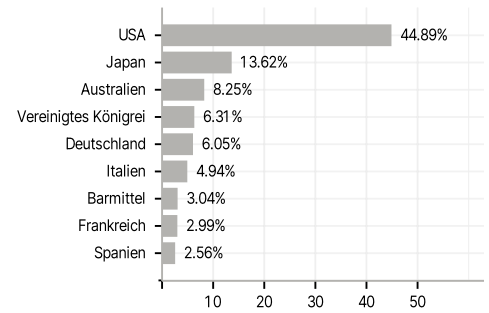
#### Anlagearten



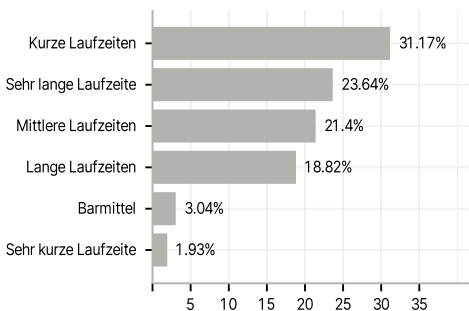
#### Emittenten



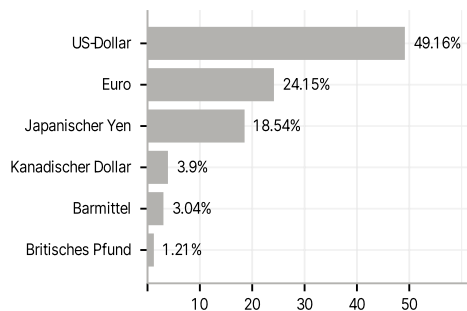
#### Länder



#### Laufzeiten



#### Währungen



#### Größte Positionen

