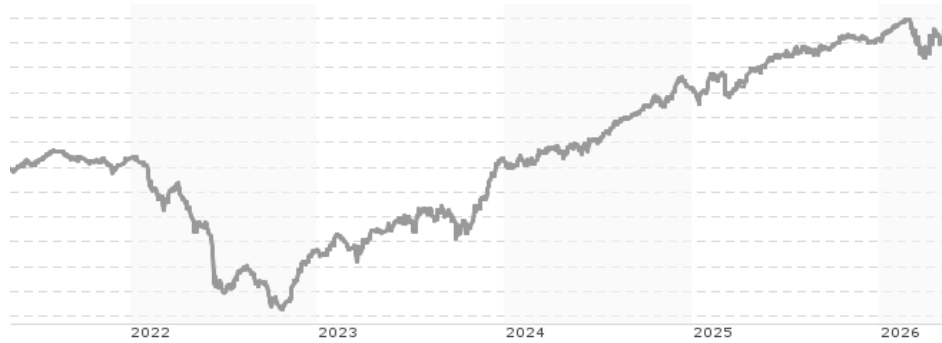


AXA WF Euro Strategic Bonds A Capitalisation EUR / LU0251659776 / A0JLOS / BNP PARIBAS AM Eur.

| | | | | |
|--|---------------|-------------------|-------------------------|-------------|
| Aktuell 11.05.2026 ¹ | Region | Branche | Ausschüttungsart | Typ |
| 189,27 EUR | weltweit | Anleihen Gemischt | thesaurierend | Rentenfonds |



| | |
|--------------------------|---------------|
| Risikokennzahlen | |
| SRI | 1 2 3 4 5 6 7 |
| Jahresperformance | |
| 2025 | +3,65% |
| 2024 | +5,84% |
| 2023 | +7,67% |
| 2022 | -7,32% |
| 2021 | -0,49% |

Performanceergebnisse der Vergangenheit lassen keine Rückschlüsse auf die künftige Entwicklung zu.

| | | | | | |
|----------------------------|------------------------------|---|-------|----------------------------|----------|
| Stammdaten | | Konditionen | | Sonstige Kennzahlen | |
| Fondart | Einzelfond | Ausgabeaufschlag | 3,00% | Mindestveranlagung | EUR 0,00 |
| Kategorie | Anleihen | Managementgebühr | 0,60% | Sparplan | Nein |
| Fondsunterkategorie | Anleihen Gemischt | Depotgebühr | - | UCITS / OGAW | Ja |
| Ursprungsland | Luxemburg | Tilgungsgebühr | 0,00% | Gewinnbeteiligung | 0,00% |
| Tranchenvolumen | - | Sonstige lfd. Kosten (19.02.2026) | 0,85% | Umschichtgebühr | 1,00% |
| Gesamt-Fondsvolumen | (11.05.2026) EUR 742,12 Mio. | Transaktionskosten | 0,05% | Fondsgesellschaft | |
| Auflegedatum | 17.04.2006 | BNP PARIBAS AM Eur. | | | |
| KESSt-Meldefonds | Ja | 1 BOULEVARD HAUSSMANN, 75009, Paris | | | |
| Beginn des Geschäftsjahres | 01.01. | Frankreich | | | |
| Nachhaltigkeitsfondsart | - | https://www.bnpparibas-am.com | | | |
| Fondsmanager | Johann Ple, Rui Li | | | | |
| Thema | - | | | | |

| Performance | 1M | 6M | YTD | 1J | 2J | 3J | 5J | seit Beginn |
|--------------------------------|--------|--------|--------|--------|--------|---------|---------|-------------|
| Performance | +0,76% | +0,22% | +0,41% | +2,79% | +8,98% | +16,79% | +10,71% | +89,27% |
| Performance p.a. | - | - | - | +2,80% | +4,41% | +5,30% | +2,05% | +3,23% |
| Performance p.a. nach max. AGA | - | - | - | -0,20% | +2,86% | +4,28% | +1,45% | +3,08% |
| Sharpe Ratio | 1,80 | -0,50 | -0,26 | 0,19 | 0,76 | 0,94 | -0,05 | 0,33 |
| Volatilität | 4,48% | 3,62% | 4,17% | 2,97% | 2,85% | 3,28% | 3,28% | 3,06% |
| Schlechtester Monat | - | -2,47% | -2,47% | -2,47% | -2,47% | -2,47% | -5,44% | -5,44% |
| Bester Monat | - | +1,07% | +1,07% | +1,07% | +1,67% | +2,71% | +3,36% | +4,01% |
| Maximaler Verlust | -1,15% | -2,75% | -2,75% | -2,75% | -2,75% | -2,75% | -12,70% | -12,71% |

Vertriebszulassung

Österreich, Deutschland, Schweiz;

1. Wichtiger Hinweis zum Aktualisierungsstand: Das angegebene Datum bezieht sich ausschließlich auf die Berechnung des NAV.

RISIKOHINWEISE: Die Informationen auf dieser Seite dienen ausschließlich zu Informationszwecken und sollten weder als Verkaufsangebot noch als Aufforderung zum Kauf des Wertpapiers oder einer Empfehlung zugunsten des Wertpapiers verstanden werden. Die baha GmbH und die BAWAG P.S.K. Bank für Arbeit und Wirtschaft und Österreichische Postsparkasse Aktiengesellschaft übernehmen trotz sorgfältigster Recherche keinerlei Haftung für die Richtigkeit der angegebenen Daten.
 Factsheet erstellt von: www.baha.com am 12.05.2026 15:57

AXA WF Euro Strategic Bonds A Capitalisation EUR / LU0251659776 / A0JLOS / BNP PARIBAS AM Eur.

Investmentstrategie

Der Teilfonds investiert in Anleihen jeglicher Art, einschließlich inflationsgebundener Anleihen, und jeglicher Bonität von Emittenten aus der ganzen Welt, und zwar hauptsächlich in übertragbare Gläubigerpapiere mit Investment-Grade-Rating, die auf EUR lauten und von Regierungen, öffentlichen Einrichtungen und Unternehmen ausgegeben werden. Es wird erwartet, dass die durchschnittliche Laufzeit des Teilfonds zwischen -2 und 8 Jahren liegt.

Fondsspezifische Informationen

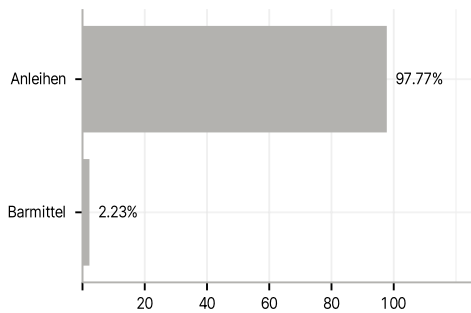
Im Rahmen der Anlagestrategie kann in wesentlichem Umfang in Derivate investiert werden. Die Fondsbestimmungen des AXA WF Euro Strategic Bonds A Capitalisation EUR wurden durch die FMA bewilligt. Der AXA WF Euro Strategic Bonds A Capitalisation EUR kann mehr als 35 % des Fondsvermögens in Wertpapiere/Geldmarktinstrumente folgender Emittenten investieren: EU-Mitgliedstaat, einer öffentlichen lokalen Behörde innerhalb der EU, einem Mitgliedstaat der OECD (Organisation für wirtschaftliche Zusammenarbeit und Entwicklung) oder G20 (Gruppe der Zwanzig) oder Singapur oder Hongkong, einem internationalen Organ, dem mindestens ein EU-Mitglied angehört, oder einem anderen Nicht-EU-Mitgliedstaat, der in diesem Kontext von der CSSF anerkannt ist, begeben oder garantiert werden.

Investmentziel

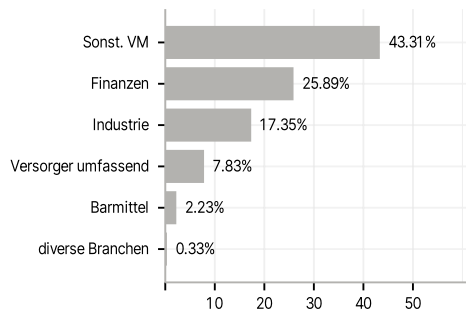
Das Anlageziel des Teilfonds besteht darin, mit einem aktiv verwalteten Anleihenportfolio sowohl Ertrag als auch Wertsteigerung zu erzielen.

Veranlagungsstruktur

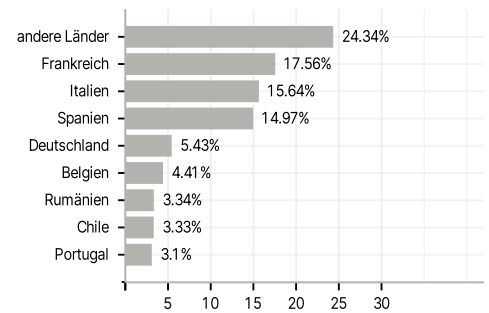
Anlagearten



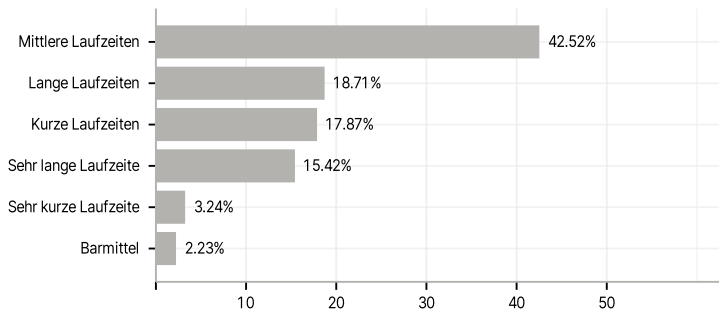
Branchen



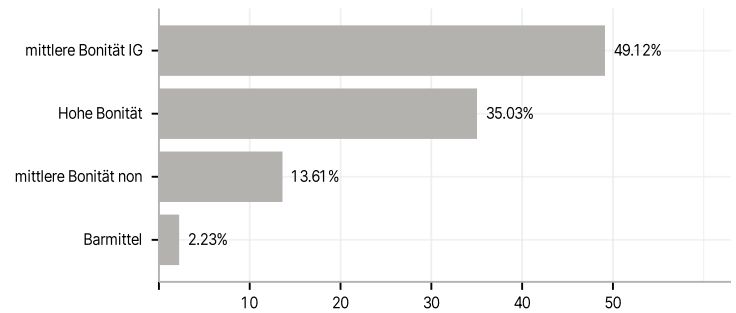
Länder



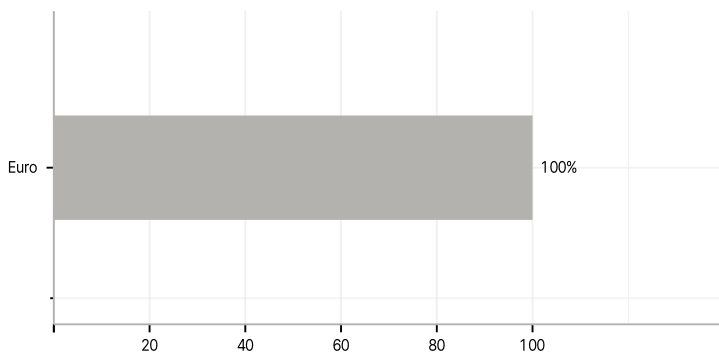
Laufzeiten



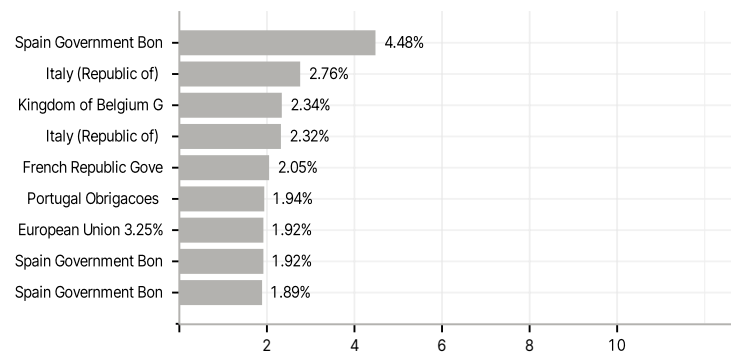
Rating



Währungen



Größte Positionen



RISIKOHINWEISE: Die Informationen auf dieser Seite dienen ausschließlich zu Informationszwecken und sollten weder als Verkaufsangebot noch als Aufforderung zum Kauf des Wertpapiere oder einer Empfehlung zugunsten des Wertpapiere verstanden werden. Die baha GmbH und die BAWAG P.S.K. Bank für Arbeit und Wirtschaft und Österreichische Postsparkasse Aktiengesellschaft übernehmen trotz sorgfältigster Recherche keinerlei Haftung für die Richtigkeit der angegebenen Daten.
 Factsheet erstellt von: www.baha.com am 12.05.2026 15:57