

**HSBC GLOBAL INVESTMENT FUNDS - CHINESE EQUITY IC / LU0164867441 / 263213 / HSBC Inv. Funds (LU)**

|                                       |               |                |                         |             |
|---------------------------------------|---------------|----------------|-------------------------|-------------|
| <b>Aktuell 07.05.2026<sup>1</sup></b> | <b>Region</b> | <b>Branche</b> | <b>Ausschüttungsart</b> | <b>Typ</b>  |
| 163,86 USD                            | China         | enmix          | thesaurierend           | Aktienfonds |


**Risikokennzahlen**

|     |   |   |   |   |          |   |   |
|-----|---|---|---|---|----------|---|---|
| SRI | 1 | 2 | 3 | 4 | <b>5</b> | 6 | 7 |
|-----|---|---|---|---|----------|---|---|

**Jahresperformance**

|      |         |
|------|---------|
| 2025 | +29,85% |
| 2024 | +16,04% |
| 2023 | -12,92% |
| 2022 | -23,71% |
| 2021 | -20,09% |

Performanceergebnisse der Vergangenheit lassen keine Rückschlüsse auf die künftige Entwicklung zu.

| Stammdaten                 |                              | Konditionen  |       | Sonstige Kennzahlen      |                  |
|----------------------------|------------------------------|--|-------|--------------------------|------------------|
| Fondart                    | Einzelfond                   | Ausgabeaufschlag                                   | 2,50% | Mindestveranlagung       | EUR 1.000.000,00 |
| Kategorie                  | Aktien                       | Managementgebühr                                   | 0,75% | Sparplan                 | Nein             |
| Fondsunterkategorie        | Branchenmix                  | Depotgebühr  | -     | UCITS / OGAW             | Ja               |
| Ursprungsland              | Luxemburg                    | Tilgungsgebühr                                     | 0,00% | Gewinnbeteiligung        | 0,00%            |
| Tranchenvolumen            | (07.05.2026) USD 14,42 Mio.  | Sonstige lfd. Kosten (17.10.2025)                  | 1,05% | Umschichtgebühr          | 1,00%            |
| Gesamt-Fondsvolumen        | (07.05.2026) USD 890,96 Mio. | Transaktionskosten                                 | 0,42% | <b>Fondsgesellschaft</b> |                  |
| Auflagedatum               | 26.07.2005                   | HSBC Inv. Funds (LU)                               |       |                          |                  |
| KESSt-Meldefonds           | Ja                           | 18, Boulevard de Kockelscheuer, L-1821, Luxembourg |       |                          |                  |
| Beginn des Geschäftsjahres | 01.04.                       | Luxemburg  |       |                          |                  |
| Nachhaltigkeitsfondsart    | -                            | www.assetmanagement.hsbc.lu                        |       |                          |                  |
| Fondsmanager               | Caroline Yu Maurer           |  |       |                          |                  |
| Thema                      | -                            |  |       |                          |                  |

| Performance                    | 1M     | 6M      | YTD     | 1J      | 2J      | 3J      | 5J      | seit Beginn |
|--------------------------------|--------|---------|---------|---------|---------|---------|---------|-------------|
| Performance                    | +9,31% | +4,24%  | +6,97%  | +25,26% | +45,71% | +44,62% | -10,36% | +174,36%    |
| Performance p.a.               | -      | -       | -       | +25,26% | +20,71% | +13,09% | -2,16%  | +5,32%      |
| Performance p.a. nach max. AGA | -      | -       | -       | +19,30% | +17,80% | +11,26% | -3,11%  | +5,05%      |
| Sharpe Ratio                   | 9,66   | 0,30    | 0,81    | 1,13    | 0,76    | 0,48    | -0,18   | 0,11        |
| Volatilität                    | 21,15% | 21,50%  | 23,56%  | 20,34%  | 24,24%  | 22,77%  | 24,46%  | 27,10%      |
| Schlechtester Monat            | -      | -9,95%  | -9,95%  | -9,95%  | -9,95%  | -9,95%  | -15,62% | -22,28%     |
| Bester Monat                   | -      | +10,07% | +10,07% | +11,15% | +19,02% | +19,02% | +23,02% | +23,02%     |
| Maximaler Verlust              | -2,12% | -15,20% | -15,20% | -17,08% | -21,14% | -21,14% | -52,32% | -74,18%     |

**Vertriebszulassung**

Österreich, Deutschland, Schweiz, Luxemburg;

1. Wichtiger Hinweis zum Aktualisierungsstand: Das angegebene Datum bezieht sich ausschließlich auf die Berechnung des NAV.

 RISIKOHINWEISE: Die Informationen auf dieser Seite dienen ausschließlich zu Informationszwecken und sollten weder als Verkaufsangebot noch als Aufforderung zum Kauf des Wertpapiers oder einer Empfehlung zugunsten des Wertpapiers verstanden werden. Die baha GmbH und die BAWAG P.S.K. Bank für Arbeit und Wirtschaft und Österreichische Postsparkasse Aktiengesellschaft übernehmen trotz sorgfältigster Recherche keinerlei Haftung für die Richtigkeit der angegebenen Daten.  
 Factsheet erstellt von: www.baha.com am 09.05.2026 04:07

## HSBC GLOBAL INVESTMENT FUNDS - CHINESE EQUITY IC / LU0164867441 / 263213 / HSBC Inv. Funds (LU)

### Investmentstrategie

Unter normalen Marktbedingungen investiert der Fonds mindestens 90 % seiner Vermögenswerte in Aktien (oder aktienähnliche Wertpapiere) von Unternehmen jeder Größe, die in China, einschließlich der Sonderverwaltungszone Hongkong, ansässig sind oder dort den überwiegenden Teil ihrer Geschäftstätigkeit ausüben. Der Fonds kann bis zu 70 % in chinesische A-Aktien und chinesische B-Aktien investieren. In Bezug auf chinesische A-Aktien können bis zu 70 % des Vermögens über Shanghai Hong Kong Stock Connect und Shenzhen-Hong Kong Stock Connect, bis zu 50 % in Zugangsprodukte für chinesische A-Aktien (China A-shares Access Products, "CAAP") und bis zu 10 % in CAAP eines einzelnen Emittenten investiert werden. Der Fonds kann bis zu 10 % seiner Vermögenswerte in andere Fonds und bis zu 10 % in Immobilieninvestmentgesellschaften (REIT) investieren und kann zu Liquiditätszwecken in Bankeinlagen und Geldmarktinstrumenten anlegen. Der Fonds kann auch in Derivate investieren und diese zum Zwecke der effizienten Portfolioverwaltung, zu Absicherungszwecken und zum Cashflow-Management verwenden. Derivate werden nicht in größerem Umfang zu Anlagezwecken verwendet. Derivate können auch in andere Instrumente eingebettet sein, die vom Fonds eingesetzt werden.

### Fondsspezifische Informationen

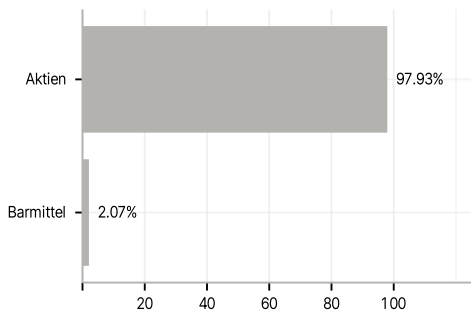
Im Rahmen der Anlagestrategie kann in wesentlichem Umfang in Derivate investiert werden. Die Fondsbestimmungen des HSBC GLOBAL INVESTMENT FUNDS - CHINESE EQUITY IC wurden durch die FMA bewilligt. Der HSBC GLOBAL INVESTMENT FUNDS - CHINESE EQUITY IC kann mehr als 35 % des Fondsvermögens in Wertpapiere/Geldmarktinstrumente folgender Emittenten investieren: Member State, by one or more of its local authorities or agencies, a non-Member State of the EU or by another Member State of the OECD, Singapore or any member state of the Group of Twenty or by public international bodies of which one or more Member States of the EU are members.

### Investmentziel

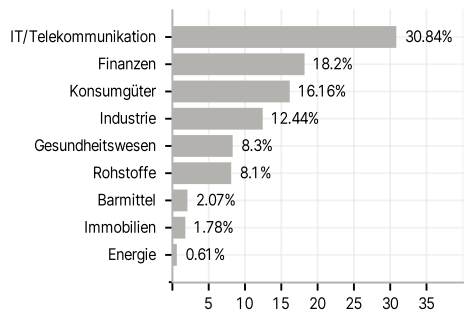
Der Fonds strebt langfristiges Kapitalwachstum an, indem er in ein Portfolio aus chinesischen A-Aktien investiert und gleichzeitig ESG-Merkmale (Umwelt, Soziales und Unternehmensführung) bewirbt.

### Veranlagungsstruktur

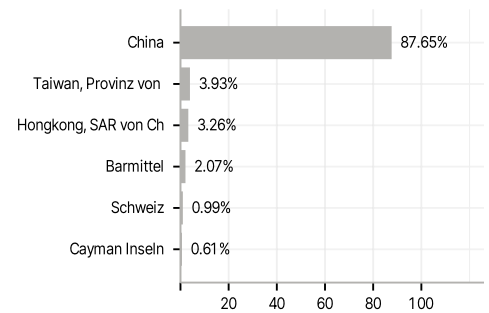
#### Anlagearten



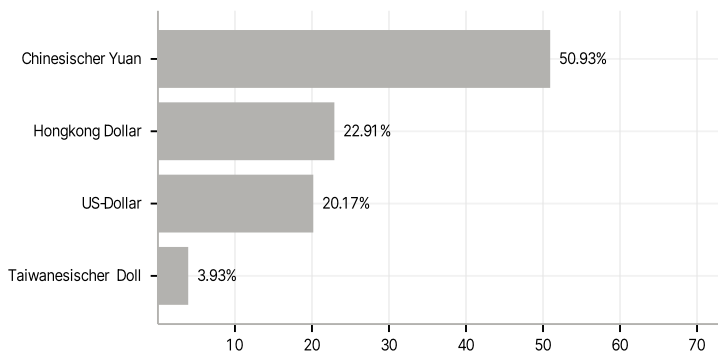
#### Branchen



#### Länder



#### Währungen



#### Größte Positionen

