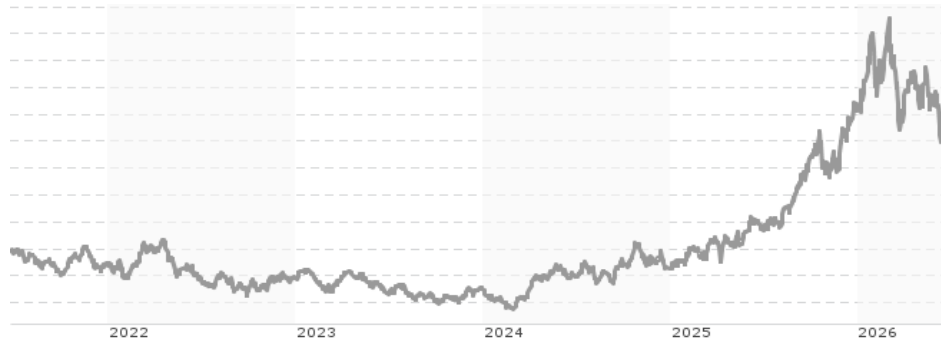


**Stabilitas - Silber+Weißmetalle P / LU0265803667 / A0KFA1 / IPConcept (LU)**

|                                       |               |                |                         |             |
|---------------------------------------|---------------|----------------|-------------------------|-------------|
| <b>Aktuell 22.06.2026<sup>1</sup></b> | <b>Region</b> | <b>Branche</b> | <b>Ausschüttungsart</b> | <b>Typ</b>  |
| 111,85 EUR                            | weltweit      | e Edelmetalle  | thesaurierend           | Aktienfonds |


**Risikokennzahlen**

|     |   |   |   |   |   |   |   |
|-----|---|---|---|---|---|---|---|
| SRI | 1 | 2 | 3 | 4 | 5 | 6 | 7 |
|-----|---|---|---|---|---|---|---|

**Jahresperformance**

|      |          |
|------|----------|
| 2025 | +135,90% |
| 2024 | +21,83%  |
| 2023 | -10,28%  |
| 2022 | -10,68%  |
| 2021 | -12,20%  |

Performanceergebnisse der Vergangenheit lassen keine Rückschlüsse auf die künftige Entwicklung zu.

| Stammdaten                 |                              | Konditionen   |       | Sonstige Kennzahlen      |              |
|----------------------------|------------------------------|---|-------|--------------------------|--------------|
| Fondart                    | Einzelfond                   | Ausgabeaufschlag  | 0,00% | Mindestveranlagung       | EUR 1.000,00 |
| Kategorie                  | Aktien                       | Managementgebühr  | 1,10% | Sparplan                 | Ja           |
| Fondsunterkategorie        | Branche Edelmetalle          | Depotgebühr   | 0,10% | UCITS / OGAW             | Ja           |
| Ursprungsland              | Luxemburg                    | Tilgungsgebühr  | 0,00% | Gewinnbeteiligung        | 10,00%       |
| Tranchenvolumen            | (22.06.2026) EUR 275,57 Mio. | Sonstige lfd. Kosten (04.05.2026)                               | 1,58% | Umschichtgebühr          | 1,00%        |
| Gesamt-Fondsvolumen        | (22.06.2026) EUR 299,25 Mio. | Transaktionskosten  | 0,03% | <b>Fondsgesellschaft</b> |              |
| Auflegedatum               | 21.09.2006                   | IPConcept (LU)  |       |                          |              |
| KESSt-Meldefonds           | Ja                           | 4, rue Thomas Edison, 1445, Strassen                            |       |                          |              |
| Beginn des Geschäftsjahres | 01.01.                       | Luxemburg   |       |                          |              |
| Nachhaltigkeitsfondsart    | -                            | <a href="http://www.ipconcept.com">http://www.ipconcept.com</a> |       |                          |              |
| Fondsmanager               | Martin Siegel                |   |       |                          |              |
| Thema                      | -                            |   |       |                          |              |

| Performance                    | 1M      | 6M      | YTD     | 1J      | 2J       | 3J       | 5J       | seit Beginn |
|--------------------------------|---------|---------|---------|---------|----------|----------|----------|-------------|
| Performance                    | -3,99%  | -1,30%  | -0,87%  | +70,30% | +147,24% | +193,72% | +101,39% | -6,72%      |
| Performance p.a.               | -       | -       | -       | +70,80% | +57,43%  | +43,17%  | +15,02%  | -0,36%      |
| Performance p.a. nach max. AGA | -       | -       | -       | +62,19% | +53,45%  | +40,90%  | +13,91%  | -0,61%      |
| Sharpe Ratio                   | -0,77   | -0,10   | -0,08   | 1,49    | 1,33     | 1,09     | 0,36     | -0,07       |
| Volatilität                    | 52,45%  | 51,76%  | 52,77%  | 45,92%  | 41,40%   | 37,57%   | 34,81%   | 36,89%      |
| Schlechtester Monat            | -       | -23,71% | -23,71% | -23,71% | -23,71%  | -23,71%  | -23,71%  | -44,90%     |
| Bester Monat                   | -       | +22,37% | +22,37% | +23,49% | +23,49%  | +23,49%  | +23,49%  | +39,61%     |
| Maximaler Verlust              | -17,52% | -33,79% | -33,79% | -33,79% | -33,79%  | -33,79%  | -48,56%  | -92,05%     |

**Vertriebszulassung**

Österreich, Deutschland;

1. Wichtiger Hinweis zum Aktualisierungsstand: Das angegebene Datum bezieht sich ausschließlich auf die Berechnung des NAV.

 RISIKOHINWEISE: Die Informationen auf dieser Seite dienen ausschließlich zu Informationszwecken und sollten weder als Verkaufsangebot noch als Aufforderung zum Kauf des Wertpapiers oder einer Empfehlung zugunsten des Wertpapiers verstanden werden. Die baha GmbH und die BAWAG P.S.K. Bank für Arbeit und Wirtschaft und Österreichische Postsparkasse Aktiengesellschaft übernehmen trotz sorgfältigster Recherche keinerlei Haftung für die Richtigkeit der angegebenen Daten.  
 Factsheet erstellt von: www.baha.com am 23.06.2026 16:16

## Stabilitas - Silber+Weißmetalle P / LU0265803667 / A0KFA1 / IPConcept (LU)

### Investmentstrategie

Der Teilfonds investiert mindestens 51% seines Vermögens in Aktien. Des Weiteren kann der Teilfonds sein Vermögen in Geldmarktinstrumente, Zertifikate, andere Fonds und Bankguthaben investieren. Die Investition in andere Fonds darf jedoch 10% des Vermögens des Teilfonds nicht überschreiten. Bei dem Teilfonds handelt es sich gemäß Artikel 4 des Verwaltungsreglements "Steuerliche Anlagebeschränkungen" um einen Aktienfonds. Der Teilfonds kann Finanzinstrumente, deren Wert von künftigen Preisen anderer Vermögensgegenstände abhängt ("Derivate"), zur Absicherung oder Steigerung des Vermögens einsetzen.

### Fondsspezifische Informationen

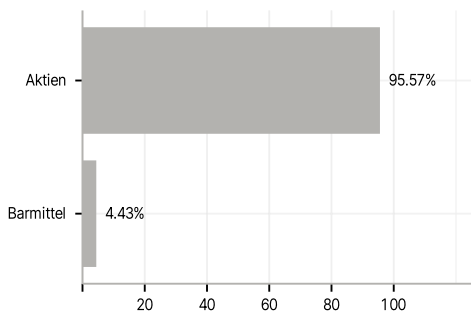
Im Rahmen der Anlagestrategie kann in wesentlichem Umfang in Derivate investiert werden. Die Fondsbestimmungen des Stabilitas - Silber+Weißmetalle P wurden durch die FMA bewilligt. Der Stabilitas - Silber+Weißmetalle P kann mehr als 35 % des Fondsvermögens in Wertpapiere/Geldmarktinstrumente folgender Emittenten investieren: die von einem EU-Mitgliedstaat, seinen Gebietskörperschaften, einem OECD-Mitgliedstaat oder von internationalen Organismen, denen ein oder mehrere EU-Mitgliedstaaten angehören, ausgegeben werden oder garantiert sind.

### Investmentziel

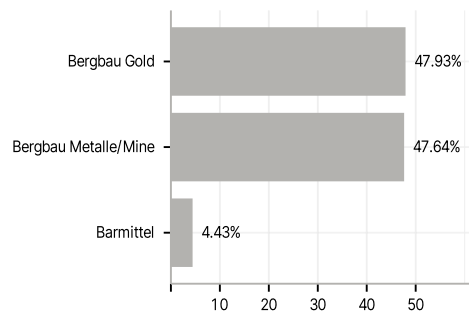
Ziel der Anlagepolitik des STABILITAS - SILBER+WEISSMETALLE ("Teilfonds" oder "Finanzprodukt") ist es, unter Berücksichtigung des Anlagerisikos einen angemessenen Wertzuwachs durch eine weltweite geographische Streuung der Anlagen zu erzielen. Überwiegend erfolgt die Anlage in Aktien von kleineren bis mittleren Werten. Der Teilfonds investiert sein Vermögen schwerpunktmäßig in Aktien von Gesellschaften, deren Gegenstand die Gewinnung, Verarbeitung und Vermarktung von Silber ist. Einen weiteren Schwerpunkt bilden Aktien von Unternehmungen, welche die Gewinnung, Verarbeitung und Vermarktung von Weissmetallen wie z.B. Palladium oder Platin betreiben. Der Teilfonds wird aktiv verwaltet. Die Zusammensetzung des Portfolios wird seitens des Fondsmanagers ausschließlich nach den in den Anlagezielen / der Anlagepolitik definierten Kriterien vorgenommen, regelmäßig überprüft und ggf. angepasst. Der Teilfonds wird nicht anhand eines Indexes als Bezugsgrundlage verwaltet.

### Veranlagungsstruktur

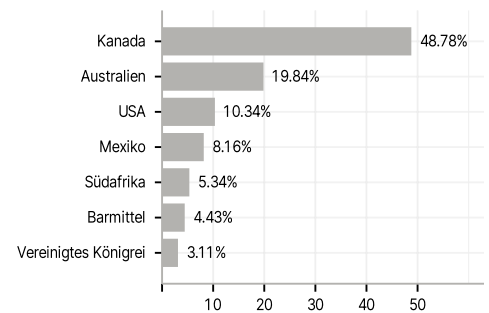
#### Anlagearten



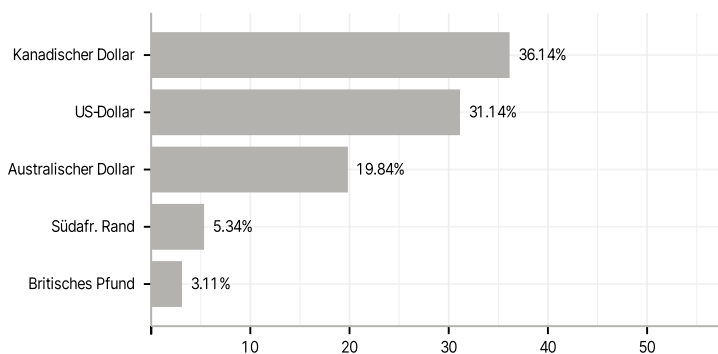
#### Branchen



#### Länder



#### Währungen



#### Größte Positionen

