

AB SICAV I Global Growth Portfolio Class AX / LU0232549211 / A0JMG3 / AllianceBernstein LU

| | | | | |
|---------------------------------------|---------------|----------------|-------------------------|-------------|
| Aktuell 18.06.2026¹ | Region | Branche | Ausschüttungsart | Typ |
| 26,99 EUR | weltweit | enmix | thesaurierend | Aktienfonds |


Risikokennzahlen

| | | | | | | | |
|-----|---|---|---|----------|---|---|---|
| SRI | 1 | 2 | 3 | 4 | 5 | 6 | 7 |
|-----|---|---|---|----------|---|---|---|

Jahresperformance

Performanceergebnisse der Vergangenheit lassen keine Rückschlüsse auf die künftige Entwicklung zu.

| Stammdaten | | Konditionen | | Sonstige Kennzahlen | |
|-------------------------------------------------------------|------------------------------|-----------------------------------------------------------------------------------|-------|--------------------------|--------------|
| Fondart | Einzelfond | Ausgabeaufschlag | 2,50% | Mindestveranlagung | EUR 2.000,00 |
| Kategorie | Aktien | Managementgebühr | 1,50% | Sparplan | Nein |
| Fondsunterkategorie | Branchenmix | Depotgebühr | 0,50% | UCITS / OGAW | Ja |
| Ursprungsland | Luxemburg | Tilgungsgebühr | 0,00% | Gewinnbeteiligung | 0,00% |
| Tranchenvolumen | (18.06.2026) USD 21962,640 | Sonstige lfd. Kosten (27.02.2026) | 1,80% | Umschichtgebühr | - |
| Gesamt-Fondsvolumen | (18.06.2026) USD 139,09 Mio. | Transaktionskosten | 0,19% | Fondsgesellschaft | |
| Auflagedatum | 16.05.2025 | AllianceBernstein LU | | | |
| KESSt-Meldefonds | Ja | 2-4, rue Eugene Ruppert, 2453, Luxemburg | | | |
| Beginn des Geschäftsjahres | 01.06. | Luxemburg | | | |
| Nachhaltigkeitsfondsart | - | https://www.alliancebernstein.com | | | |
| Fondsmanager | Goncalves Nicolas | | | | |
| System.Linq.Enumerable+EnumerablePartition`1[System.Char].. | | | | | |
| Thema | - | | | | |

| Performance | 1M | 6M | YTD | 1J | 2J | 3J | 5J | seit Beginn |
|--------------------------------|--------|---------|---------|---------|--------|----|----|-------------|
| Performance | +7,27% | +5,31% | +4,61% | +5,88% | - | - | - | +2,31% |
| Performance p.a. | - | - | - | +5,88% | - | - | - | +2,12% |
| Performance p.a. nach max. AGA | - | - | - | +0,84% | - | - | - | -2,32% |
| Sharpe Ratio | 6,23 | 0,43 | 0,39 | 0,20 | - | - | - | -0,02 |
| Volatilität | 20,25% | 19,56% | 20,11% | 17,38% | - | - | - | 17,27% |
| Schlechtester Monat | - | -7,23% | -7,23% | -7,23% | -7,23% | - | - | -7,23% |
| Bester Monat | - | +8,56% | +8,56% | +8,56% | +8,56% | - | - | +8,56% |
| Maximaler Verlust | -2,92% | -17,70% | -17,70% | -17,70% | - | - | - | -17,70% |

Vertriebszulassung

Österreich, Deutschland, Schweiz, Luxemburg;

1. Wichtiger Hinweis zum Aktualisierungsstand: Das angegebene Datum bezieht sich ausschließlich auf die Berechnung des NAV.

 RISIKOHINWEISE: Die Informationen auf dieser Seite dienen ausschließlich zu Informationszwecken und sollten weder als Verkaufsangebot noch als Aufforderung zum Kauf des Wertpapiers oder einer Empfehlung zugunsten des Wertpapiers verstanden werden. Die baha GmbH und die BAWAG P.S.K. Bank für Arbeit und Wirtschaft und Österreichische Postsparkasse Aktiengesellschaft übernehmen trotz sorgfältigster Recherche keinerlei Haftung für die Richtigkeit der angegebenen Daten.
 Factsheet erstellt von: www.baha.com am 22.06.2026 22:44

AB SICAV I Global Growth Portfolio Class AX / LU0232549211 / A0JMG3 / AllianceBernstein LU

Investmentstrategie

Unter normalen Marktbedingungen investiert das Portfolio in der Regel mindestens 80 % seines Vermögens in Aktienwerte von Unternehmen in aller Welt, auch in Schwellenländern. Marktkapitalisierung und Branche dieser Unternehmen können ganz unterschiedlich sein. Das Portfolio kann in alle Märkte investieren, an denen diese Aktien gehandelt werden, z. B. in die Märkte des China-Connect-Programms für chinesische A- Aktien und die Offshore-Märkte für H-Aktien. Das Portfolio kann in China auch über das QFI-Schema investieren. Die Anlagen des Portfolios können Wandelanleihen, Aktienzertifikate und ETFs umfassen. Das Portfolio kann bis zu den angegebenen Prozentsätzen der Vermögenswerte in die folgenden Anlageklassen investieren oder in diesen engagiert sein: - Schwellenländer: 30 % - Unternehmen auf dem chinesischen Festland: 10 % - REITS: 25 % Das Portfolio kann in jeder Währung exponiert sein. Das Portfolio setzt Derivate zur Absicherung (Risikominderung), für ein effizientes Portfoliomanagement und für andere Anlagezwecke ein.

Fondsspezifische Informationen

Im Rahmen der Anlagestrategie kann überwiegend in Einlagen investiert werden. Im Rahmen der Anlagestrategie kann in wesentlichem Umfang in Derivate investiert werden. Die Fondsbestimmungen des AB SICAV I Global Growth Portfolio Class AX wurden durch die FMA bewilligt. Der AB SICAV I Global Growth Portfolio Class AX kann mehr als 35 % des Fondsvermögens in Wertpapiere/Geldmarktinstrumente folgender Emittenten investieren: die Wertpapiere werden von einem Europäischen Staat, seinen Gebietskörperschaften, einem Mitgliedstaat der OECD oder der G20, Singapur oder einer internationalen Einrichtung öffentlichen Charakters, der ein oder mehrere Europäische Staaten angehören, begeben.

Investmentziel

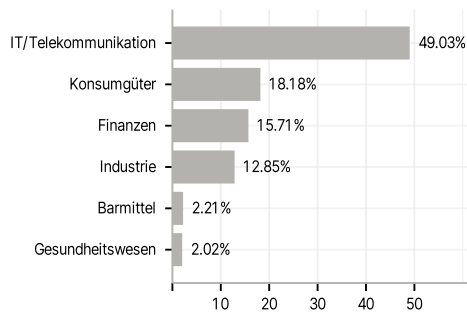
Das Ziel des Portfolios ist es, den Wert Ihrer Anlage mithilfe von Kapitalwachstum über einen längeren Zeitraum zu steigern.

Veranlagungsstruktur

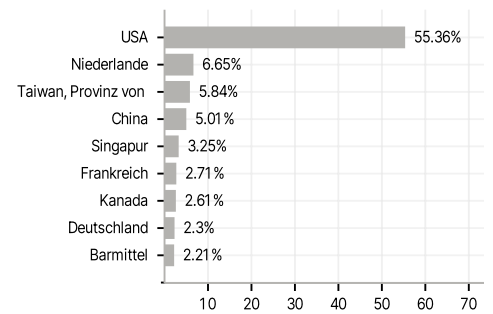
Anlagearten



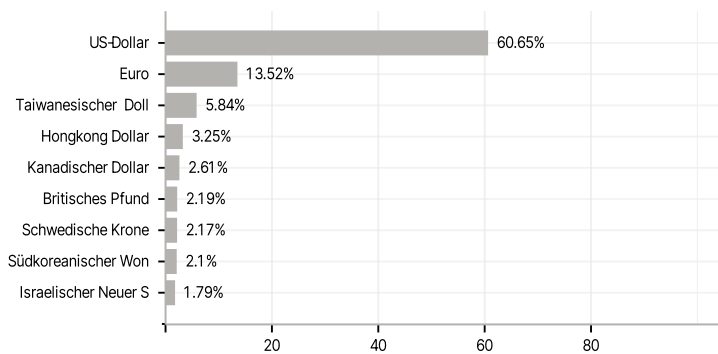
Branchen



Länder



Währungen



Größte Positionen

