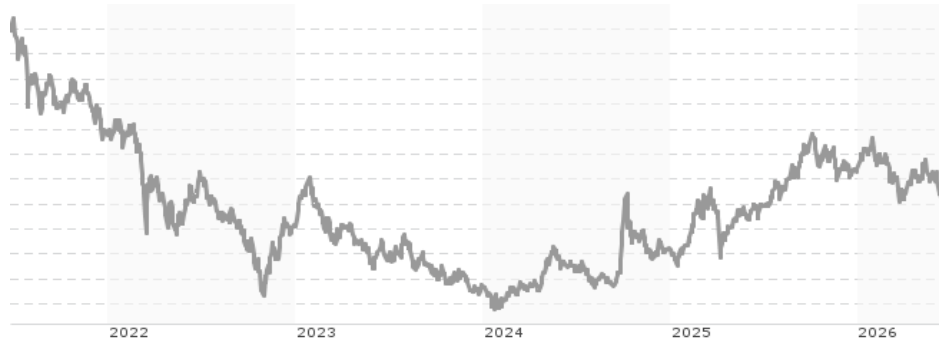


**DWS Invest Chinese Equities USD LC / LU0273164177 / DWS0BN / DWS Investment S.A.**

|                                       |               |                |                         |             |
|---------------------------------------|---------------|----------------|-------------------------|-------------|
| <b>Aktuell 22.06.2026<sup>1</sup></b> | <b>Region</b> | <b>Branche</b> | <b>Ausschüttungsart</b> | <b>Typ</b>  |
| 202,85 USD                            | China         | enmix          | thesaurierend           | Aktienfonds |


**Risikokennzahlen**

|     |   |   |   |   |          |   |   |
|-----|---|---|---|---|----------|---|---|
| SRI | 1 | 2 | 3 | 4 | <b>5</b> | 6 | 7 |
|-----|---|---|---|---|----------|---|---|

**Jahresperformance**

|      |         |
|------|---------|
| 2025 | +28,46% |
| 2024 | +14,40% |
| 2023 | -19,18% |
| 2022 | -23,54% |
| 2021 | -20,16% |

Performanceergebnisse der Vergangenheit lassen keine Rückschlüsse auf die künftige Entwicklung zu.

| Stammdaten                 |                             | Konditionen                                     |                    | Sonstige Kennzahlen      |          |
|----------------------------|-----------------------------|---|--------------------|--------------------------|----------|
| Fondart                    | Einzelfond                  | Ausgabeaufschlag                                | 2,50%              | Mindestveranlagung       | EUR 0,00 |
| Kategorie                  | Aktien                      | Managementgebühr                                | 1,70%              | Sparplan                 | Nein     |
| Fondsunterkategorie        | Branchenmix                 | Depotgebühr                                     | -                  | UCITS / OGAW             | Ja       |
| Ursprungsland              | Luxemburg                   | Tilgungsgebühr                                  | 0,00%              | Gewinnbeteiligung        | 0,00%    |
| Tranchenvolumen            | (22.06.2026) EUR 1,02 Mio.  | Sonstige lfd. Kosten                            | (12.06.2026) 1,91% | Umschichtgebühr          | -        |
| Gesamt-Fondsvolumen        | (22.06.2026) EUR 77,02 Mio. | Transaktionskosten                              | 0,72%              | <b>Fondsgesellschaft</b> |          |
| Auflegedatum               | 15.12.2006                  | DWS Investment S.A.                             |                    |                          |          |
| KESSt-Meldefonds           | Ja                          | 2 Boulevard Konrad Adenauer, L-1115, Luxembourg |                    |                          |          |
| Beginn des Geschäftsjahres | 01.01.                      | Luxemburg                                       |                    |                          |          |
| Nachhaltigkeitsfondsart    | -                           | www.dws.com                                     |                    |                          |          |
| Fondsmanager               | Schoeppl-Jost, Elke         |   |                    |                          |          |
| Thema                      | -                           |   |                    |                          |          |

| Performance                    | 1M     | 6M      | YTD     | 1J      | 2J      | 3J      | 5J      | seit Beginn |
|--------------------------------|--------|---------|---------|---------|---------|---------|---------|-------------|
| Performance                    | -1,81% | -3,67%  | -3,59%  | +7,58%  | +31,84% | +28,81% | -29,03% | +102,85%    |
| Performance p.a.               | -      | -       | -       | +7,63%  | +14,87% | +8,83%  | -6,62%  | +3,69%      |
| Performance p.a. nach max. AGA | -      | -       | -       | +2,46%  | +12,05% | +7,05%  | -7,53%  | +3,43%      |
| Sharpe Ratio                   | -1,00  | -0,47   | -0,47   | 0,27    | 0,51    | 0,28    | -0,35   | 0,05        |
| Volatilität                    | 21,65% | 20,49%  | 20,99%  | 19,90%  | 24,42%  | 23,33%  | 25,25%  | 24,83%      |
| Schlechtester Monat            | -      | -9,62%  | -9,62%  | -9,62%  | -9,62%  | -9,62%  | -16,28% | -20,43%     |
| Bester Monat                   | -      | +5,40%  | +5,40%  | +9,70%  | +23,10% | +23,10% | +24,17% | +24,17%     |
| Maximaler Verlust              | -6,76% | -16,36% | -16,36% | -17,26% | -21,16% | -25,58% | -56,95% | -66,94%     |

**Vertriebszulassung**

Österreich, Deutschland, Schweiz, Vereinigtes Königreich;

1. Wichtiger Hinweis zum Aktualisierungsstand: Das angegebene Datum bezieht sich ausschließlich auf die Berechnung des NAV.

 RISIKOHINWEISE: Die Informationen auf dieser Seite dienen ausschließlich zu Informationszwecken und sollten weder als Verkaufsangebot noch als Aufforderung zum Kauf des Wertpapiers oder einer Empfehlung zugunsten des Wertpapiers verstanden werden. Die baha GmbH und die BAWAG P.S.K. Bank für Arbeit und Wirtschaft und Österreichische Postsparkasse Aktiengesellschaft übernehmen trotz sorgfältigster Recherche keinerlei Haftung für die Richtigkeit der angegebenen Daten.  
 Factsheet erstellt von: www.baha.com am 23.06.2026 15:20

DWS Invest Chinese Equities USD LC / LU0273164177 / DWS0BN / DWS Investment S.A.

**Investmentstrategie**

Hierzu legt der Fonds hauptsächlich in Aktien von Emittenten an, die ihren Sitz in China haben oder die ihren Sitz außerhalb von China haben, ihre Geschäftstätigkeit jedoch überwiegend in China ausüben. Die von diesen Emittenten begebenen Wertpapiere können an chinesischen oder anderen ausländischen Börsen notiert sein oder an anderen geregelten Märkten in einem Staat der Organisation für wirtschaftliche Zusammenarbeit und Entwicklung (OECD) gehandelt werden, die anerkannt und für das Publikum offen sind und deren Funktionsweise ordnungsgemäß ist.

**Fondsspezifische Informationen**

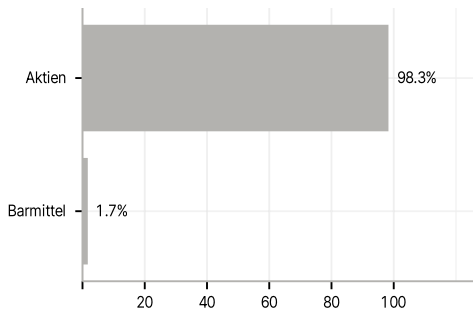
Im Rahmen der Anlagestrategie kann in wesentlichem Umfang in Derivate investiert werden. Die Fondsbestimmungen des DWS Invest Chinese Equities USD LC wurden durch die FMA bewilligt. Der DWS Invest Chinese Equities USD LC kann mehr als 35 % des Fondsvermögens in Wertpapiere/Geldmarktinstrumente folgender Emittenten investieren: die von einem Mitgliedstaat der Europäischen Union, seinen Gebietskörperschaften, einem sonstigen Mitgliedstaat der Organisation für wirtschaftliche Zusammenarbeit und Entwicklung (OECD) bzw. der G20 oder Singapur, oder von einer internationalen öffentlich-rechtlichen Einrichtung, der mindestens ein Mitgliedstaat der Europäischen Union angehört, begeben oder garantiert werden,.

**Investmentziel**

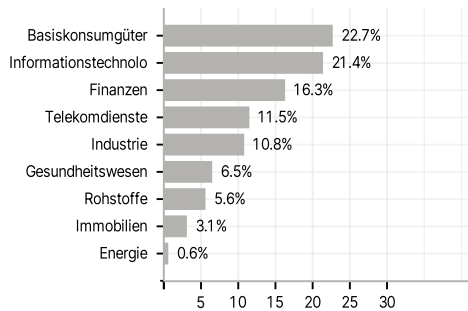
Der Fonds wird aktiv verwaltet. Der Fonds wird unter Bezugnahme auf eine Benchmark verwaltet. Ziel der Anlagepolitik ist es, einen Kapitalzuwachs zu erzielen, der die Wertentwicklung des Vergleichsindex (MSCI China 10/40 (EUR)) übertrifft.

**Veranlagungsstruktur**

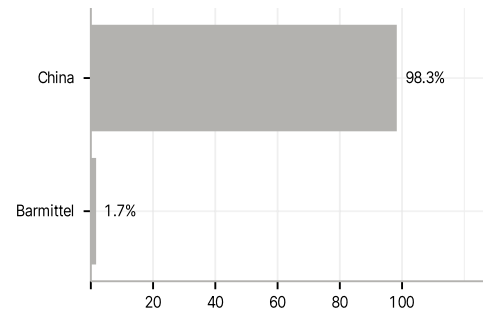
**Anlagearten**



**Branchen**



**Länder**



**Währungen**



**Größte Positionen**

