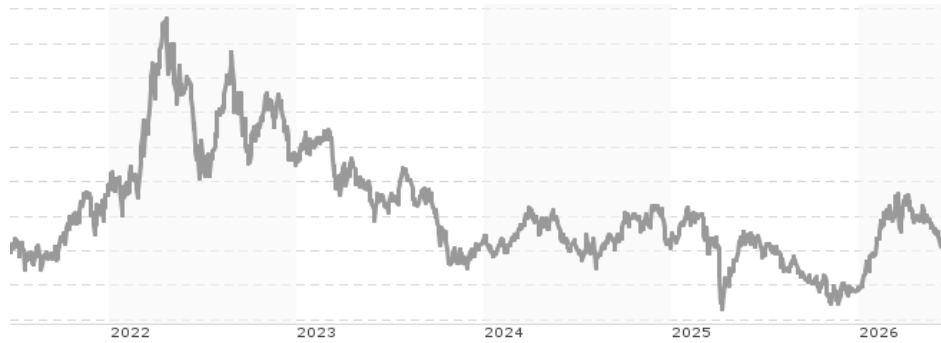


DWS Invest Global Agribusiness FC / LU0273147834 / DWS0BW / DWS Investment S.A.

| | | | | |
|---------------------------------------|---------------|----------------|-------------------------|-------------|
| Aktuell 18.06.2026¹ | Region | Branche | Ausschüttungsart | Typ |
| 203,50 EUR | weltweit | e Agrikultur | thesaurierend | Aktienfonds |



Risikokennzahlen

| | | | | | | | |
|-----|---|---|---|----------|---|---|---|
| SRI | 1 | 2 | 3 | 4 | 5 | 6 | 7 |
|-----|---|---|---|----------|---|---|---|

Jahresperformance

| | |
|------|---------|
| 2025 | -5,69% |
| 2024 | -0,78% |
| 2023 | -10,00% |
| 2022 | +2,61% |
| 2021 | +27,15% |

Performanceergebnisse der Vergangenheit lassen keine Rückschlüsse auf die künftige Entwicklung zu.

| Stammdaten | | Konditionen | | Sonstige Kennzahlen | |
|----------------------------|------------------------------|---|-------|--------------------------|------------------|
| Fondart | Einzelfond | Ausgabeaufschlag | 0,00% | Mindestveranlagung | EUR 2.000.000,00 |
| Kategorie | Aktien | Managementgebühr | 0,75% | Sparplan | Nein |
| Fondsunterkategorie | Branche Agrikultur | Depotgebühr | - | UCITS / OGAW | Ja |
| Ursprungsland | Luxemburg | Tilgungsgebühr | 0,00% | Gewinnbeteiligung | 0,00% |
| Tranchenvolumen | (18.06.2026) USD 13,56 Mio. | Sonstige lfd. Kosten (17.02.2026) | 0,91% | Umschichtgebühr | - |
| Gesamt-Fondsvolumen | (18.06.2026) USD 256,09 Mio. | Transaktionskosten | 0,16% | Fondsgesellschaft | |
| Auflagedatum | 20.11.2006 | DWS Investment S.A. | | | |
| KESSt-Meldefonds | Ja | 2 Boulevard Konrad Adenauer, L-1115, Luxembourg | | | |
| Beginn des Geschäftsjahres | 01.01. | Luxemburg | | | |
| Nachhaltigkeitsfondsart | - | www.dws.com | | | |
| Fondsmanager | Werner, Stephan | | | | |
| Thema | Landwirtschaft | | | | |

| Performance | 1M | 6M | YTD | 1J | 2J | 3J | 5J | seit Beginn |
|--------------------------------|--------|--------|--------|--------|---------|---------|---------|-------------|
| Performance | -4,08% | +5,93% | +5,77% | -1,97% | -0,50% | -6,28% | +0,45% | +103,50% |
| Performance p.a. | - | - | - | -1,97% | -0,25% | -2,14% | +0,09% | +3,69% |
| Performance p.a. nach max. AGA | - | - | - | -1,97% | -0,25% | -2,14% | +0,09% | +3,69% |
| Sharpe Ratio | -5,97 | 0,88 | 0,93 | -0,43 | -0,23 | -0,41 | -0,17 | 0,08 |
| Volatilität | 6,89% | 11,12% | 11,49% | 10,21% | 11,69% | 11,02% | 13,56% | 16,97% |
| Schlechtester Monat | - | -2,39% | -2,39% | -3,00% | -5,30% | -7,06% | -10,49% | -23,23% |
| Bester Monat | - | +6,27% | +6,27% | +6,27% | +6,27% | +6,27% | +13,36% | +18,87% |
| Maximaler Verlust | -4,08% | -7,39% | -7,39% | -9,74% | -14,19% | -18,34% | -31,50% | -55,34% |

Vertriebszulassung

Österreich, Deutschland, Schweiz, Vereinigtes Königreich, Luxemburg;

1. Wichtiger Hinweis zum Aktualisierungsstand: Das angegebene Datum bezieht sich ausschließlich auf die Berechnung des NAV.

RISIKOHINWEISE: Die Informationen auf dieser Seite dienen ausschließlich zu Informationszwecken und sollten weder als Verkaufsangebot noch als Aufforderung zum Kauf des Wertpapiers oder einer Empfehlung zugunsten des Wertpapiers verstanden werden. Die baha GmbH und die BAWAG P.S.K. Bank für Arbeit und Wirtschaft und Österreichische Postsparkasse Aktiengesellschaft übernehmen trotz sorgfältigster Recherche keinerlei Haftung für die Richtigkeit der angegebenen Daten.
Factsheet erstellt von: www.baha.com am 21.06.2026 19:35

DWS Invest Global Agribusiness FC / LU0273147834 / DWS0BW / DWS Investment S.A.

Investmentstrategie

Hierzu legt der Fonds hauptsächlich in Aktien in- und ausländischer Emittenten an, die überwiegend in der Agrarindustrie tätig sind oder von dieser profitieren. Zur Agrarindustrie gehören Unternehmen, die an Pflanzung, Ernte, Planung, Erzeugung, Verarbeitung oder Verkauf landwirtschaftlicher Produkte beteiligt sind oder Dienstleistungen in diesen Bereichen erbringen. Bei der Auswahl der Anlagen werden neben dem finanziellen Erfolg ökologische und soziale Gesichtspunkte und die Grundsätze einer guten Corporate Governance (sog. ESGFaktoren) berücksichtigt. In diesem Zusammenhang obliegt die Auswahl der einzelnen Anlagen dem Fondsmanagement.

Fondsspezifische Informationen

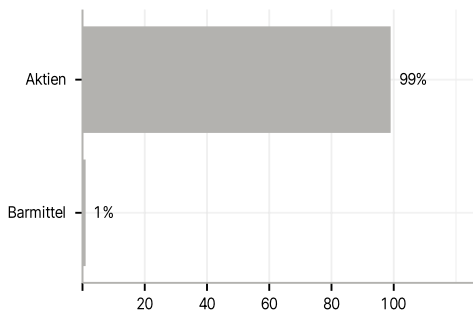
Im Rahmen der Anlagestrategie kann in wesentlichem Umfang in Derivate investiert werden. Die Fondsbestimmungen des DWS Invest Global Agribusiness FC wurden durch die FMA bewilligt. Der DWS Invest Global Agribusiness FC kann mehr als 35 % des Fondsvermögens in Wertpapiere/Geldmarktinstrumente folgender Emittenten investieren: die von einem Mitgliedstaat der Europäischen Union, seinen Gebietskörperschaften, einem sonstigen Mitgliedstaat der Organisation für wirtschaftliche Zusammenarbeit und Entwicklung (OECD) bzw. der G20 oder Singapur, oder von einer internationalen öffentlich-rechtlichen Einrichtung, der mindestens ein Mitgliedstaat der Europäischen Union angehört, begeben oder garantiert werden.

Investmentziel

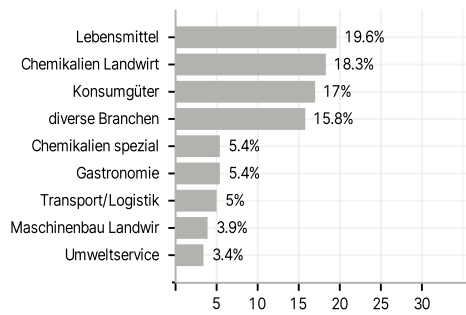
Der Fonds wird aktiv verwaltet. Der Fonds wird nicht unter Bezugnahme auf eine Benchmark verwaltet. Der Fonds bewirbt ökologische und soziale Merkmale und unterliegt den Offenlegungspflichten eines Finanzprodukts gemäß Artikel 8 Absatz 1 der Verordnung (EU) 2019/2088 über nachhaltigkeitsbezogene Offenlegungspflichten im Finanzdienstleistungssektor. Weitere Informationen zu den ESG-Kriterien können dem Verkaufsprospekt und der DWS-Website entnommen werden. Ziel der Anlagepolitik ist es, einen Kapitalzuwachs zu erzielen.

Veranlagungsstruktur

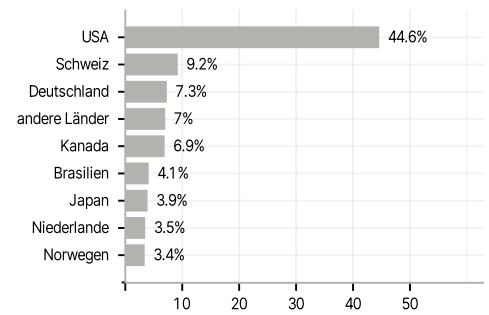
Anlagearten



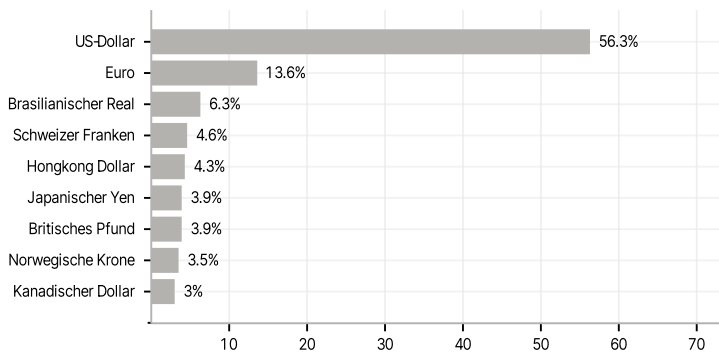
Branchen



Länder



Währungen



Größte Positionen

