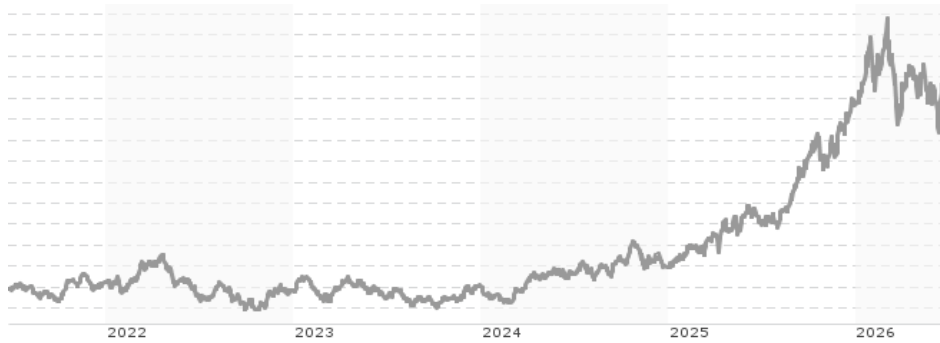


**STABILITAS - PACIFIC GOLD+METALS I / LU0290140515 / A0MMDP / IPConcept (LU)**

|                                       |               |                |                         |             |
|---------------------------------------|---------------|----------------|-------------------------|-------------|
| <b>Aktuell 22.06.2026<sup>1</sup></b> | <b>Region</b> | <b>Branche</b> | <b>Ausschüttungsart</b> | <b>Typ</b>  |
| 518,15 EUR                            | weltweit      | e Edelmetalle  | thesaurierend           | Aktienfonds |


**Risikokennzahlen**

|     |   |   |   |   |          |   |   |
|-----|---|---|---|---|----------|---|---|
| SRI | 1 | 2 | 3 | 4 | <b>5</b> | 6 | 7 |
|-----|---|---|---|---|----------|---|---|

**Jahresperformance**

|      |          |
|------|----------|
| 2025 | +127,86% |
| 2024 | +16,54%  |
| 2023 | +5,62%   |
| 2022 | -8,01%   |
| 2021 | -2,17%   |

Performanceergebnisse der Vergangenheit lassen keine Rückschlüsse auf die künftige Entwicklung zu.

| Stammdaten                 |                              | Konditionen   |       | Sonstige Kennzahlen      |               |
|----------------------------|------------------------------|---|-------|--------------------------|---------------|
| Fondart                    | Einzelfond                   | Ausgabeaufschlag  | 0,00% | Mindestveranlagung       | EUR 90.000,00 |
| Kategorie                  | Aktien                       | Managementgebühr  | 1,00% | Sparplan                 | Nein          |
| Fondsunterkategorie        | Branche Edelmetalle          | Depotgebühr   | 0,10% | UCITS / OGAW             | Ja            |
| Ursprungsland              | Luxemburg                    | Tilgungsgebühr  | 0,00% | Gewinnbeteiligung        | 10,00%        |
| Tranchenvolumen            | (22.06.2026) EUR 34,38 Mio.  | Sonstige lfd. Kosten (04.05.2026)                               | 1,46% | Umschichtgebühr          | 1,00%         |
| Gesamt-Fondsvolumen        | (22.06.2026) EUR 174,91 Mio. | Transaktionskosten  | 0,10% | <b>Fondsgesellschaft</b> |               |
| Auflegedatum               | 04.04.2007                   | IPConcept (LU)  |       |                          |               |
| KESSt-Meldefonds           | Ja                           | 4, rue Thomas Edison, 1445, Strassen                            |       |                          |               |
| Beginn des Geschäftsjahres | 01.01.                       | Luxemburg   |       |                          |               |
| Nachhaltigkeitsfondsart    | -                            | <a href="http://www.ipconcept.com">http://www.ipconcept.com</a> |       |                          |               |
| Fondsmanager               | Martin Siegel                |   |       |                          |               |
| Thema                      | -                            |   |       |                          |               |

| Performance                    | 1M      | 6M      | YTD     | 1J      | 2J       | 3J       | 5J       | seit Beginn |
|--------------------------------|---------|---------|---------|---------|----------|----------|----------|-------------|
| Performance                    | +0,43%  | +2,49%  | +3,95%  | +69,92% | +149,67% | +202,45% | +184,78% | +417,63%    |
| Performance p.a.               | -       | -       | -       | +70,42% | +58,21%  | +44,57%  | +23,27%  | +8,94%      |
| Performance p.a. nach max. AGA | -       | -       | -       | +69,92% | +58,01%  | +44,62%  | +23,28%  | +8,93%      |
| Sharpe Ratio                   | 0,06    | 0,06    | 0,14    | 1,69    | 1,53     | 1,28     | 0,68     | 0,21        |
| Volatilität                    | 51,36%  | 44,72%  | 45,56%  | 40,18%  | 36,50%   | 33,12%   | 31,04%   | 30,94%      |
| Schlechtester Monat            | -       | -18,64% | -18,64% | -18,64% | -18,64%  | -18,64%  | -18,64%  | -35,14%     |
| Bester Monat                   | -       | +16,77% | +16,77% | +22,18% | +22,18%  | +22,18%  | +22,18%  | +37,24%     |
| Maximaler Verlust              | -16,00% | -30,38% | -30,38% | -30,38% | -30,38%  | -30,38%  | -39,92%  | -76,90%     |

**Vertriebszulassung**

Österreich, Deutschland;

1. Wichtiger Hinweis zum Aktualisierungsstand: Das angegebene Datum bezieht sich ausschließlich auf die Berechnung des NAV.

RISIKOHINWEISE: Die Informationen auf dieser Seite dienen ausschließlich zu Informationszwecken und sollten weder als Verkaufsangebot noch als Aufforderung zum Kauf des Wertpapiers oder einer Empfehlung zugunsten des Wertpapiers verstanden werden. Die baha GmbH und die BAWAG P.S.K. Bank für Arbeit und Wirtschaft und Österreichische Postsparkasse Aktiengesellschaft übernehmen trotz sorgfältigster Recherche keinerlei Haftung für die Richtigkeit der angegebenen Daten.  
Factsheet erstellt von: www.baha.com am 23.06.2026 11:30

## STABILITAS - PACIFIC GOLD+METALS I / LU0290140515 / A0MMDP / IPConcept (LU)

### Investmentstrategie

Der Teilfonds investiert mindestens 51% seines Vermögens in Aktien. Des Weiteren kann der Teilfonds sein Vermögen in Geldmarktinstrumente, Zertifikate, andere Fonds und Bankguthaben investieren. Die Investition in andere Fonds darf jedoch 10% des Vermögens des Teilfonds nicht überschreiten. Bei dem Teilfonds handelt es sich gemäß Artikel 4 des Verwaltungsreglements "Steuerliche Anlagebeschränkungen" um einen Aktienfonds. Der Teilfonds kann Finanzinstrumente, deren Wert von künftigen Preisen anderer Vermögensgegenstände abhängt ("Derivate"), zur Absicherung oder Steigerung des Vermögens einsetzen.

### Fondsspezifische Informationen

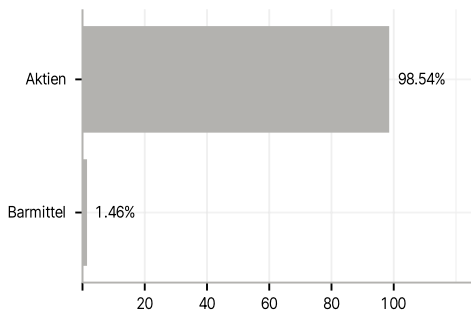
Im Rahmen der Anlagestrategie kann in wesentlichem Umfang in Derivate investiert werden. Die Fondsbestimmungen des STABILITAS - PACIFIC GOLD+METALS I wurden durch die FMA bewilligt. Der STABILITAS - PACIFIC GOLD+METALS I kann mehr als 35 % des Fondsvermögens in Wertpapiere/ Geldmarktinstrumente folgender Emittenten investieren: die von einem EU-Mitgliedstaat, seinen Gebietskörperschaften, einem OECD-Mitgliedstaat oder von internationalen Organismen, de-nen ein oder mehrere EU-Mitgliedstaaten angehören, ausgegeben werden oder garantiert sind.

### Investmentziel

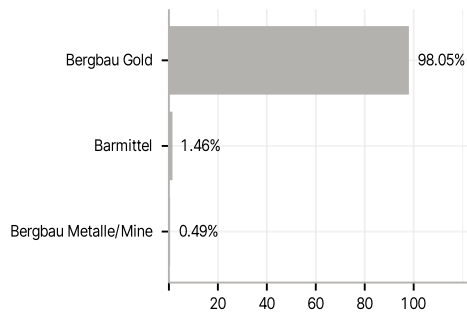
Ziel der Anlagepolitik des STABILITAS - PACIFIC GOLD+METALS ("Teilfonds" oder "Finanzprodukt") ist es, unter Berücksichtigung des Anlagerisikos einen angemessenen Wertzuwachs durch die Fokussierung auf Anlagen in der Goldförderregion Australien zu erzielen. Der Schwerpunkt des Teilfonds ist dabei auf kleinere bis mittlere Werte ausgerichtet, die mit einem Value-Ansatz analysiert und selektiert werden. Der Teilfonds investiert sein Vermögen schwerpunktmäßig in Aktien von Gesellschaften, deren Gegenstand die Exploration, Förderung und Verarbeitung von Gold und anderen Edelmetallen darstellt. Einen weiteren Schwerpunkt bilden Aktien von Unternehmungen, die in der Exploration, Förderung und Verarbeitung von Basismetallen oder anderen Rohstoffen, wie z.B. Öl, Gas, Eisenerz oder Schwermetalle sowie als Zulieferunternehmen für die Minenindustrie tätig sind. Der Teilfonds wird aktiv verwaltet. Die Zusammensetzung des Portfolios wird seitens des Fondsmanagers ausschließlich nach den in den Anlagezielen / der Anlagepolitik definierten Kriterien vorgenommen, regelmäßig überprüft und ggf. angepasst. Der Teilfonds wird nicht anhand eines Indexes als Bezugsgrundlage verwaltet.

### Veranlagungsstruktur

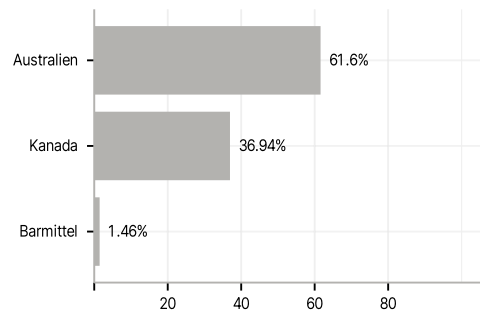
#### Anlagearten



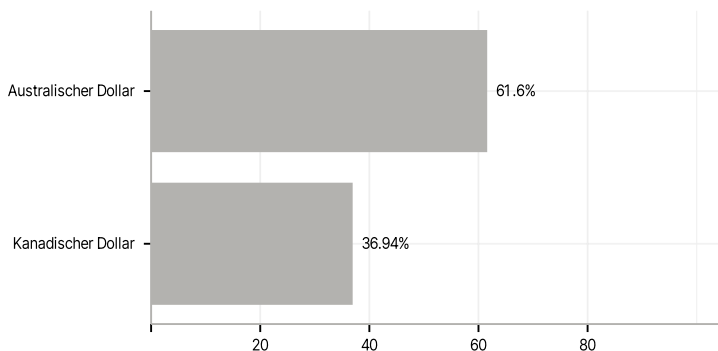
#### Branchen



#### Länder



#### Währungen



#### Größte Positionen

