

Nordea 1 - European Bond Fund - AP - EUR / LU0255612284 / A0J3WM / Nordea Inv. Funds

Aktuell 12.05.2026¹	Region	Branche	Ausschüttungsart	Typ
11,53 EUR	Europa	Anleihen Staaten orientiert	ausschüttend	Rentenfonds



Risikokennzahlen							
SRI	1	2	3	4	5	6	7
Jahresperformance							
2025							+1,71%
2024							+1,54%
2023							+1,48%
2022							-12,79%
2021							+0,73%

Performanceergebnisse der Vergangenheit lassen keine Rückschlüsse auf die künftige Entwicklung zu.

Stammdaten		Konditionen		Sonstige Kennzahlen	
Fondart	Einzelfond	Ausgabeaufschlag	1,35%	Mindestveranlagung	EUR 0,00
Kategorie	Anleihen	Managementgebühr	1,00%	Sparplan	Nein
Fondsunterkategorie	Anleihen Staaten orientiert	Depotgebühr	-	UCITS / OGAW	Ja
Ursprungsland	Luxemburg	Tilgungsgebühr	0,00%	Gewinnbeteiligung	0,00%
Tranchenvolumen	(12.05.2026) EUR 3,00 Mio.	Sonstige lfd. Kosten (19.02.2026)	1,26%	Umschichtgebühr	-
Gesamt-Fondsvolumen	(12.05.2026) EUR 23,98 Mio.	Transaktionskosten	0,08%	Fondsgesellschaft	
Auflagedatum	30.06.2006	Ausschüttungen		Nordea Inv. Funds	
KESSt-Meldefonds	Ja	27.04.2026	0.26 EUR	562, Rue de Neudorf, L-2220, Luxembourg	
Beginn des Geschäftsjahres	01.01.	28.04.2025	0.32 EUR	Luxemburg	
Nachhaltigkeitsfondsart	-	26.04.2024	0.28 EUR	https://www.nordea.lu	
Fondsmanager	Henrik Stille	24.04.2023	0.26 EUR		
Thema	-	22.04.2022	0.22 EUR		

Performance	1M	6M	YTD	1J	2J	3J	5J	seit Beginn
Performance	+0,39%	-1,29%	-1,12%	+0,86%	+3,06%	+2,72%	-5,86%	+58,79%
Performance p.a.	-	-	-	+0,86%	+1,52%	+0,90%	-1,20%	+2,35%
Performance p.a. nach max. AGA	-	-	-	-2,08%	+0,03%	-0,09%	-1,78%	+2,20%
Sharpe Ratio	0,87	-1,31	-1,29	-0,39	-0,17	-0,28	-0,57	0,02
Volatilität	3,20%	3,67%	4,10%	3,55%	4,28%	4,72%	6,06%	6,83%
Schlechtester Monat	-	-3,31%	-3,31%	-3,31%	-3,31%	-3,31%	-3,31%	-4,60%
Bester Monat	-	+0,80%	+0,80%	+1,38%	+2,37%	+4,07%	+4,07%	+9,19%
Maximaler Verlust	-0,67%	-3,70%	-3,70%	-3,70%	-3,81%	-6,76%	-19,21%	-22,64%

Vertriebszulassung

Österreich, Deutschland, Schweiz, Vereinigtes Königreich, Luxemburg;

1. Wichtiger Hinweis zum Aktualisierungsstand: Das angegebene Datum bezieht sich ausschließlich auf die Berechnung des NAV.

RISIKOHINWEISE: Die Informationen auf dieser Seite dienen ausschließlich zu Informationszwecken und sollten weder als Verkaufsangebot noch als Aufforderung zum Kauf des Wertpapiers oder einer Empfehlung zugunsten des Wertpapiers verstanden werden. Die baha GmbH und die BAWAG P.S.K. Bank für Arbeit und Wirtschaft und Österreichische Postsparkasse Aktiengesellschaft übernehmen trotz sorgfältigster Recherche keinerlei Haftung für die Richtigkeit der angegebenen Daten.
Factsheet erstellt von: www.baha.com am 13.05.2026 02:45

Nordea 1 - European Bond Fund - AP - EUR / LU0255612284 / A0J3WM / Nordea Inv. Funds

Investmentstrategie

Das Managementteam wählt bei der aktiven Verwaltung des Fondsportfolios Wertpapiere aus, die seiner Ansicht nach überdurchschnittliche Anlagegelegenheiten darstellen. Der Fonds investiert vorwiegend in europäische Staatsanleihen. Insbesondere legt der Fonds mindestens zwei Drittel seines Gesamtvermögens in Schuldtiteln an, die von europäischen supranationalen, staatlichen und unterstaatlichen Stellen sowie von im Staatsbesitz befindlichen oder staatlich garantierten europäischen Einrichtungen begeben oder garantiert werden oder die in europäischen Währungen begeben werden. Der Fonds kann bis zu 10% seines Gesamtvermögens in Schuldtitel mit einem Rating von BB+/Ba1 oder niedriger, einschließlich Wertpapieren ohne Rating, investieren oder bis zu dieser Höhe in diesen engagiert sein. Das Währungsengagement des Fonds ist hauptsächlich in der Basiswährung abgesichert, wenngleich er (über Anlagen oder Barmittel) auch in anderen Währungen engagiert sein kann.

Fondsspezifische Informationen

Im Rahmen der Anlagestrategie kann in wesentlichem Umfang in Derivate investiert werden.

Investmentziel

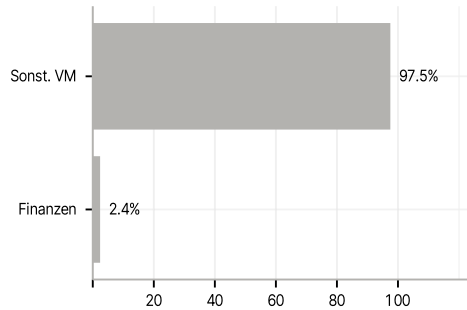
Der Fonds strebt mittel- bis langfristiges Kapitalwachstum für seine Anteilhaber an.

Veranlagungsstruktur

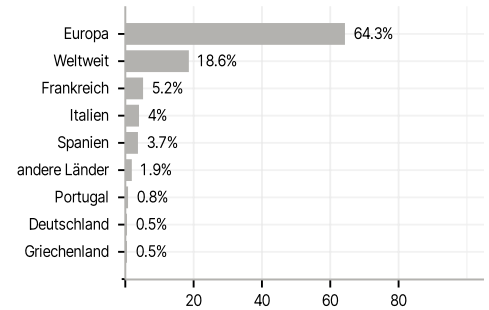
Anlagearten



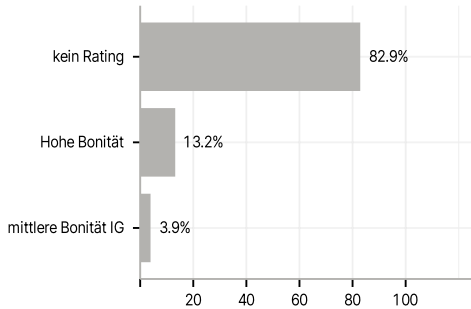
Branchen



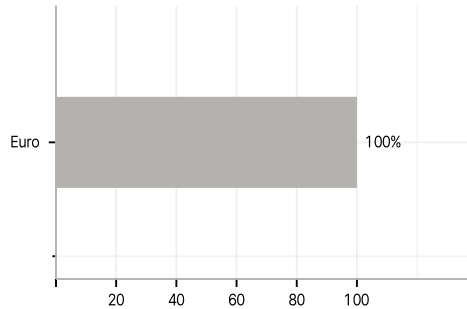
Länder



Rating



Währungen



Größte Positionen

