

Allianz Euroland Equity Growth - AT - EUR / LU0256840447 / A0KDNE / Allianz GI.Investors

Aktuell 06.05.2026¹	Region	Branche	Ausschüttungsart	Typ
259,09 EUR	Euroland	enmix	thesaurierend	Aktienfonds



Risikokennzahlen							
SRI	1	2	3	4	5	6	7
Jahresperformance							
2025					+0,31%		
2024					-2,88%		
2023					+18,19%		
2022					-32,37%		
2021					+20,26%		

Performanceergebnisse der Vergangenheit lassen keine Rückschlüsse auf die künftige Entwicklung zu.

Stammdaten		Konditionen		Sonstige Kennzahlen	
Fondart	Einzelfond	Ausgabeaufschlag	5,00%	Mindestveranlagung	-
Kategorie	Aktien	Managementgebühr	1,80%	Sparplan	Nein
Fondsunterkategorie	Branchenmix	Depotgebühr	-	UCITS / OGAW	Ja
Ursprungsland	Luxemburg	Tilgungsgebühr	0,00%	Gewinnbeteiligung	0,00%
Tranchenvolumen	(06.05.2026) EUR 96,63 Mio.	Sonstige lfd. Kosten	(16.04.2026) 1,85%	Umschichtgebühr	5,00%
Gesamt-Fondsvolumen	(06.05.2026) EUR 212,54 Mio.	Transaktionskosten	0,06%	Fondsgesellschaft	
Auflegedatum	16.10.2006	Allianz GI.Investors			
KESSt-Meldefonds	Ja	Bockenheimer Landstraße 42-44, 60323, Frankfurt am Main			
Beginn des Geschäftsjahres	01.10.	Deutschland			
Nachhaltigkeitsfondsart	-	https://www.allianzgi.com			
Fondsmanager	ORTHEN Thomas, TAO Yingying				
Thema	-				

Performance	1M	6M	YTD	1J	2J	3J	5J	seit Beginn
Performance	+6,06%	-2,45%	-2,12%	-4,55%	-9,43%	-4,07%	-15,00%	+159,09%
Performance p.a.	-	-	-	-4,55%	-4,83%	-1,38%	-3,20%	+4,99%
Performance p.a. nach max. AGA	-	-	-	-9,10%	-7,13%	-2,96%	-4,14%	+4,72%
Sharpe Ratio	5,45	-0,35	-0,37	-0,38	-0,36	-0,20	-0,26	0,14
Volatilität	19,70%	20,26%	22,30%	17,56%	19,28%	17,97%	20,53%	19,44%
Schlechtester Monat	-	-12,40%	-12,40%	-12,40%	-12,40%	-12,40%	-13,42%	-20,08%
Bester Monat	-	+5,33%	+5,33%	+6,18%	+10,03%	+11,64%	+12,54%	+14,77%
Maximaler Verlust	-3,92%	-16,67%	-16,67%	-18,54%	-22,03%	-22,64%	-41,25%	-51,11%

Vertriebszulassung

Österreich, Deutschland, Schweiz, Vereinigtes Königreich;

1. Wichtiger Hinweis zum Aktualisierungsstand: Das angegebene Datum bezieht sich ausschließlich auf die Berechnung des NAV.

RISIKOHINWEISE: Die Informationen auf dieser Seite dienen ausschließlich zu Informationszwecken und sollten weder als Verkaufsangebot noch als Aufforderung zum Kauf des Wertpapiers oder einer Empfehlung zugunsten des Wertpapiers verstanden werden. Die baha GmbH und die BAWAG P.S.K. Bank für Arbeit und Wirtschaft und Österreichische Postsparkasse Aktiengesellschaft übernehmen trotz sorgfältigster Recherche keinerlei Haftung für die Richtigkeit der angegebenen Daten.
Factsheet erstellt von: www.baha.com am 07.05.2026 12:38

Allianz Euroland Equity Growth - AT - EUR / LU0256840447 / A0KDNE / Allianz GI.Investors

Investmentstrategie

Der Teilfonds verfolgt die KPI-Strategie (Relativ) und fördert verantwortungsvolle Anlagen durch die Anwendung eines nachhaltigen Schlüsselindikators ("Nachhaltigkeits-KPI"), um den Anteilseignern Transparenz bezüglich der messbaren Nachhaltigkeitsergebnisse zu bieten, die der Investmentmanager des Teilfonds verfolgt. Für direkte Anlagen werden Mindestausschlusskriterien angewendet. Der Teilfonds ist in Frankreich für PEA (Plan d'Epargne en Actions) zulässig. Daher werden mindestens 75 % des Teilfondsvermögens entsprechend dem Anlageziel dauerhaft in Aktien investiert. Max. 25 % des Teilfondsvermögens dürfen in andere als die im Anlageziel beschriebenen Aktien investiert werden. Max. 20 % des Teilfondsvermögens dürfen in Aktien von Unternehmen investiert werden, deren Sitz sich in einem Teilnehmerland des Wechselkursmechanismus II befindet. Max. 10 % des Teilfondsvermögens dürfen in Schwellenmärkte investiert werden. Max. 25 % des Teilfondsvermögens dürfen direkt in Termineinlagen und/oder (bis zu 20 % des Teilfondsvermögens) in Sichteinlagen gehalten und/oder in Geldmarktinstrumente und/oder (bis zu 10 % des Teilfondsvermögens) in Geldmarktfonds zum Zwecke des Liquiditätsmanagements investiert werden. Max. 10 % des Teilfondsvermögens dürfen in OGAW/OGA investiert werden. Der Teilfonds gilt gemäß dem deutschen Investmentsteuergesetz (InvStG) als "Aktienfonds".

Fondsspezifische Informationen

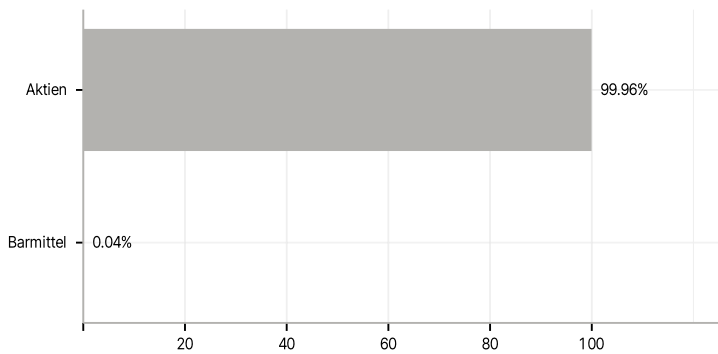
Im Rahmen der Anlagestrategie kann in wesentlichem Umfang in Derivate investiert werden. Die Fondsbestimmungen des Allianz Euroland Equity Growth - AT - EUR wurden durch die FMA bewilligt. Der Allianz Euroland Equity Growth - AT - EUR kann mehr als 35 % des Fondsvermögens in Wertpapiere/ Geldmarktinstrumente folgender Emittenten investieren: die von der Europäischen Union, der Europäischen Zentralbank, einem Mitgliedstaat der EU oder seinen Gebietskörperschaften, von einem OECD-Mitgliedstaat oder von internationalen Organismen öffentlich-rechtlichen Charakters, denen ein oder mehrere Mitgliedstaaten der EU angehören, oder von anderen Staaten, die nicht Mitglied der EU sind, von der CSSF jedoch offiziell akzeptiert werden, begeben werden oder garantiert sind (zum Datum dieses Verkaufsprospekts werden die folgenden Staaten von der CSSF akzeptiert: Die Sonderverwaltungsregion Hongkong, die Volksrepublik China, die Föderative Republik Brasilien, die Republik Indien, die Republik Indonesien, die Russische Föderation, die Republik Südafrika, die Republik Singapur).

Investmentziel

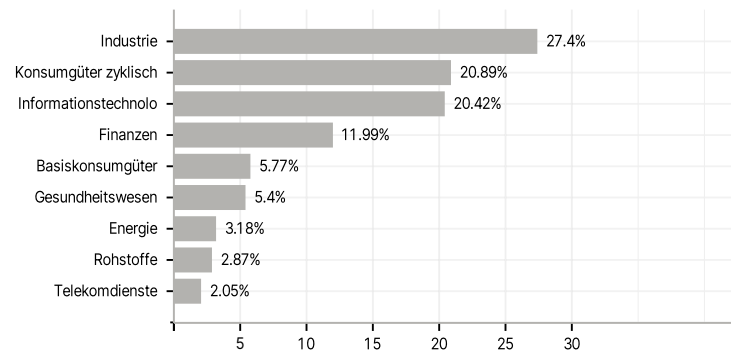
Langfristiges Kapitalwachstum durch Anlagen auf den Aktienmärkten der Eurozone im Einklang mit der Strategie für nachhaltige Schlüsselindikatoren (Relativ) ("KPI-Strategie (Relativ)"), mit Schwerpunkt auf Wachstumsaktien. In diesem Zusammenhang besteht das Ziel darin, den Nachhaltigkeits-KPI des Teilfonds im Vergleich zur Benchmark des Teilfonds zu übertreffen, um das Anlageziel zu erreichen.

Veranlagungsstruktur

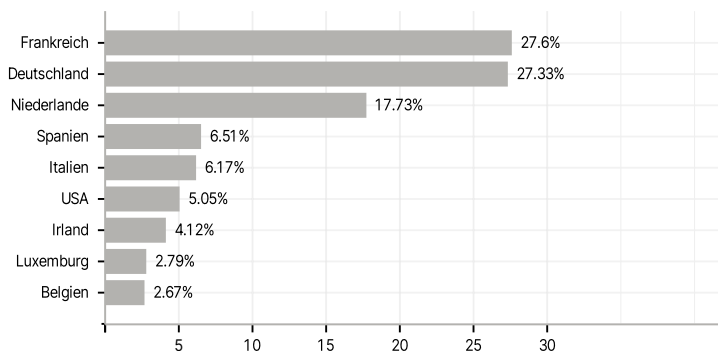
Anlagearten



Branchen



Länder



Größte Positionen

