

Deka-EuropaBond CF / DE000DK091G0 / DK091G / Deka Investment GmbH

Aktuell 12.05.2026 ¹	Region	Branche	Ausschüttungsart	Typ
92,35 EUR	Europa	Anleihen Staaten orientiert	ausschüttend	Rentenfonds



Risikokennzahlen	
SRI	1 2 3 4 5 6 7
Jahresperformance	
2025	+1,29%
2024	+1,73%
2023	+4,56%
2022	-20,78%
2021	-3,96%

Performanceergebnisse der Vergangenheit lassen keine Rückschlüsse auf die künftige Entwicklung zu.

Stammdaten		Konditionen		Sonstige Kennzahlen	
Fondart	Einzelfond	Ausgabeaufschlag	3,00%	Mindestveranlagung	-
Kategorie	Anleihen	Managementgebühr	0,75%	Sparplan	Nein
Fondsunterkategorie	Anleihen Staaten orientiert	Depotgebühr	0,07%	UCITS / OGAW	Ja
Ursprungsland	Deutschland	Tilgungsgebühr	0,00%	Gewinnbeteiligung	25,00%
Tranchenvolumen	(12.05.2026) EUR 19,22 Mio.	Sonstige lfd. Kosten (15.01.2026)	0,94%	Umschichtgebühr	-
Gesamt-Fondsvolumen	(31.03.2026) EUR 233,31 Mio.	Transaktionskosten	0,49%	Fondsgesellschaft	
Auflagedatum	01.10.2007	Ausschüttungen		Deka Investment GmbH	
KESSt-Meldefonds	Ja	29.08.2025	3.06 EUR	Lyoner Straße 13, 60528, Frankfurt am Main	
Beginn des Geschäftsjahres	01.07.	23.08.2024	3.09 EUR	Deutschland	
Nachhaltigkeitsfondsart	-	18.08.2023	1.65 EUR	https://www.deka.de	
Fondsmanager	-	19.08.2022	0.65 EUR		
Thema	-	20.08.2021	0.90 EUR		

Performance	1M	6M	YTD	1J	2J	3J	5J	seit Beginn
Performance	+0,64%	+1,72%	+1,27%	+2,65%	+6,08%	+6,44%	-15,01%	+41,03%
Performance p.a.	-	-	-	+2,65%	+3,00%	+2,10%	-3,20%	+1,86%
Performance p.a. nach max. AGA	-	-	-	-0,34%	+1,48%	+1,10%	-3,77%	+1,70%
Sharpe Ratio	1,10	0,22	0,21	0,09	0,16	-0,02	-0,84	-0,08
Volatilität	5,62%	5,85%	6,67%	4,80%	4,71%	5,36%	6,48%	4,89%
Schlechtester Monat	-	-3,65%	-3,65%	-3,65%	-3,65%	-3,65%	-6,38%	-6,38%
Bester Monat	-	+2,17%	+2,17%	+2,17%	+2,19%	+3,58%	+5,72%	+5,72%
Maximaler Verlust	-1,14%	-4,37%	-4,37%	-4,37%	-4,37%	-6,38%	-28,32%	-28,55%

Vertriebszulassung

Österreich, Deutschland;

1. Wichtiger Hinweis zum Aktualisierungsstand: Das angegebene Datum bezieht sich ausschließlich auf die Berechnung des NAV.

RISIKOHINWEISE: Die Informationen auf dieser Seite dienen ausschließlich zu Informationszwecken und sollten weder als Verkaufsangebot noch als Aufforderung zum Kauf des Wertpapiers oder einer Empfehlung zugunsten des Wertpapiers verstanden werden. Die baha GmbH und die BAWAG P.S.K. Bank für Arbeit und Wirtschaft und Österreichische Postsparkasse Aktiengesellschaft übernehmen trotz sorgfältigster Recherche keinerlei Haftung für die Richtigkeit der angegebenen Daten.
 Factsheet erstellt von: www.baha.com am 13.05.2026 00:50

Deka-EuropaBond CF / DE000DK091G0 / DK091G / Deka Investment GmbH

Investmentstrategie

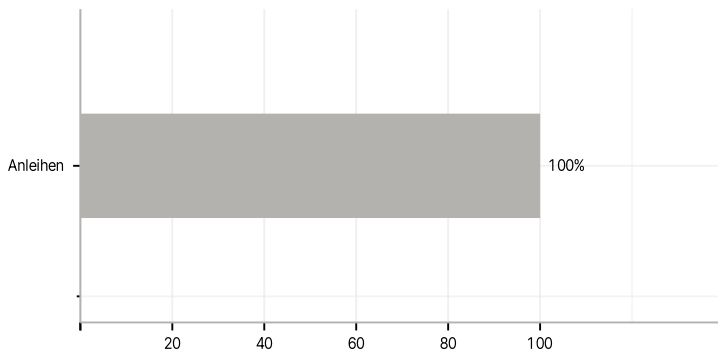
Der fundamental orientierte Investmentansatz kombiniert gezielt "Top-Down" sowie "Bottom-Up"-Elemente. Die Basis stellt die Analyse makroökonomischer sowie (geo)politischer Parameter dar, ergänzt durch qualitative sowie quantitative fundamentale Bewertungen der einzelnen Vermögensgegenstände, z.B. Bonitätsanalyse der Emittenten, relativer Vergleich der Wertpapiere mit anderen korrespondierenden Ausstellern. Um den Erfolg des Wertpapierauswahlprozesses zu bewerten sowie die erfolgsbezogene Vergütung zu berechnen, wird der Index ICE BofA European Index III in EUR (in den Besonderen Anlagebedingungen als ICE BofAML Q184 "European Index III" in EUR bezeichnet) verwendet. Die initiale und kontinuierliche Wertpapierauswahl erfolgt im Rahmen des beschriebenen Investmentansatzes unabhängig von diesem Referenzwert und damit verbundenen quantitativen oder qualitativen Einschränkungen. Es können Derivate zu Investitions- und/oder Absicherungszwecken eingesetzt werden. Ein Derivat ist ein Finanzinstrument, dessen Wert - nicht notwendig 1:1 - von der Entwicklung eines oder mehrerer Basiswerte wie z. B. Wertpapieren oder Zinssätzen abhängt. Die Erträge eines Geschäftsjahres werden bei dieser Anteilklasse grundsätzlich ausgeschüttet. Die Ermittlung der Rendite erfolgt auf Basis der täglich berechneten Anteilpreise, welche auf Grundlage der im Fonds enthaltenen Vermögenswerte berechnet werden.

Investmentziel

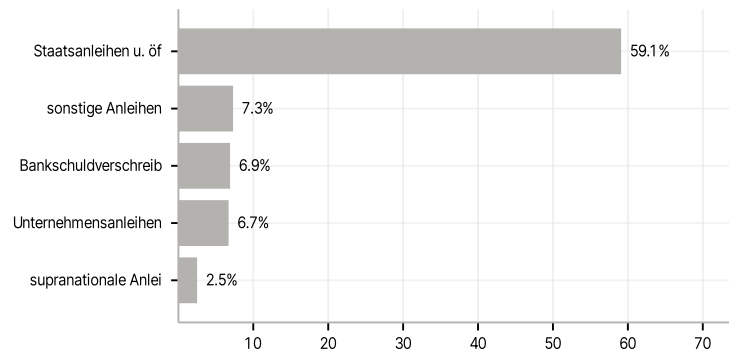
Anlageziel des Fonds ist mittel- bis langfristiger Kapitalzuwachs durch die Vereinnahmung laufender Zinserträge sowie durch eine positive Entwicklung der Kurse der im Sondervermögen enthaltenen Vermögenswerte. Hierzu sollen die Zins-, Kurs- und Währungschancen der europäischen Rentenmärkte einschließlich Zentral- und Osteuropas genutzt werden. Dabei wird die Erzielung einer größtmöglichen Rendite bei gleichzeitig angemessenem Risiko für diese Anlageklasse angestrebt. Um dies zu erreichen legt der Fonds überwiegend in verzinsliche Wertpapiere von Ausstellern aus ganz Europa an. Hierzu zählen Aussteller aus dem Euroraum, aus den übrigen Ländern Westeuropas wie auch aus Zentral- und Osteuropa. Zusätzlich können in gewissem Umfang Anlagen in globalen Währungen getätigt werden. Die Anlagen erfolgen überwiegend in Staats- und Unternehmensanleihen sowie in besicherten verzinslichen Wertpapieren, z. B. Pfandbriefen. Der Fonds erwirbt Anleihen in Lokalwährung oder in Hartwährung (vornehmlich Euro). Dem Fonds liegt ein aktiver Investmentansatz zugrunde.

Veranlagungsstruktur

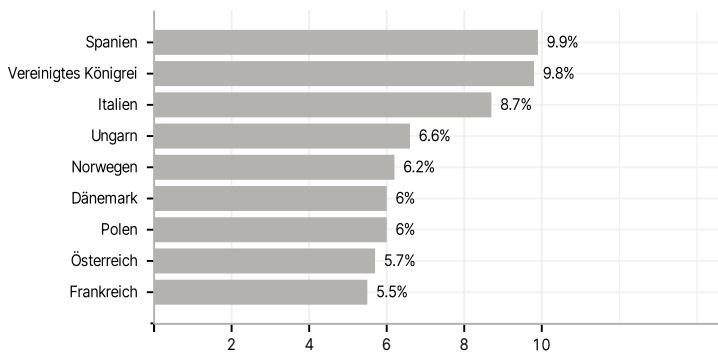
Anlagearten



Emittenten



Länder



Größte Positionen

