

Deka-ESG Gesundheit CF / LU0348413229 / DK1A3W / Deka International

<b>Aktuell 19.06.2026<sup>1</sup></b>	<b>Region</b>	<b>Branche</b>	<b>Ausschüttungsart</b>	<b>Typ</b>
401,50 EUR	weltweit	e Gesundheit/Pharma	ausschüttend	Aktienfonds



**Risikokennzahlen**

SRI	1	2	3	<b>4</b>	5	6	7
-----	---	---	---	----------	---	---	---

**Jahresperformance**

2025	-1,53%
2024	+4,66%
2023	-0,90%
2022	-1,12%
2021	+26,98%

Performanceergebnisse der Vergangenheit lassen keine Rückschlüsse auf die künftige Entwicklung zu.

Stammdaten		Konditionen		Sonstige Kennzahlen	
Fondart	Einzelfond	Ausgabeaufschlag	3,75%	Mindestveranlagung	EUR 25,00
Kategorie	Aktien	Managementgebühr	1,25%	Sparplan	Nein
Fondsunterkategorie	Branche Gesundheit/Pharma	Depotgebühr	0,09%	UCITS / OGAW	Ja
Ursprungsland	Luxemburg	Tilgungsgebühr	0,00%	Gewinnbeteiligung	0,00%
Tranchenvolumen	(19.06.2026) EUR 553,37 Mio.	Sonstige lfd. Kosten (15.01.2026)	1,50%	Umschichtgebühr	-
Gesamt-Fondsvolumen	(29.05.2026) EUR 914,91 Mio.	Transaktionskosten	0,08%	<b>Fondsgesellschaft</b>	
Auflegedatum	02.06.2008	<b>Ausschüttungen</b>		Deka International	
KESSt-Meldefonds	Ja	29.08.2025	7.59 EUR	6, rue Lou Hemmer, L-1748, Senningerberg	
Beginn des Geschäftsjahres	01.07.	23.08.2024	6.68 EUR	Luxemburg	
Nachhaltigkeitsfondsart	Ethik/Ökologie	18.08.2023	7.60 EUR	www.deka.de/deka-international	
Fondsmanager	-	20.08.2021	0.23 EUR		
Thema	Gesundheit/Wohlbefinden	21.08.2020	0.17 EUR		

Performance	1M	6M	YTD	1J	2J	3J	5J	seit Beginn
Performance	+3,01%	-1,65%	-2,99%	+8,70%	-9,99%	+1,26%	+12,14%	+370,85%
Performance p.a.	-	-	-	+8,72%	-5,13%	+0,42%	+2,32%	+8,96%
Performance p.a. nach max. AGA	-	-	-	+4,77%	-6,86%	-0,81%	+1,57%	+8,73%
Sharpe Ratio	2,41	-0,41	-0,62	0,45	-0,50	-0,15	-0,01	0,43
Volatilität	16,35%	13,88%	14,25%	13,96%	15,22%	13,61%	13,39%	15,10%
Schlechtester Monat	-	-6,02%	-6,02%	-6,02%	-6,65%	-6,65%	-6,65%	-9,86%
Bester Monat	-	+5,36%	+5,36%	+7,78%	+7,78%	+7,78%	+7,78%	+13,29%
Maximaler Verlust	-3,41%	-11,00%	-11,00%	-11,00%	-23,77%	-23,77%	-23,77%	-26,12%

**Vertriebszulassung**

Österreich, Deutschland;

1. Wichtiger Hinweis zum Aktualisierungsstand: Das angegebene Datum bezieht sich ausschließlich auf die Berechnung des NAV.

RISIKOHINWEISE: Die Informationen auf dieser Seite dienen ausschließlich zu Informationszwecken und sollten weder als Verkaufsangebot noch als Aufforderung zum Kauf des Wertpapiers oder einer Empfehlung zugunsten des Wertpapiers verstanden werden. Die baha GmbH und die BAWAG P.S.K. Bank für Arbeit und Wirtschaft und Österreichische Postsparkasse Aktiengesellschaft übernehmen trotz sorgfältigster Recherche keinerlei Haftung für die Richtigkeit der angegebenen Daten.  
Factsheet erstellt von: www.baha.com am 22.06.2026 14:37

## Deka-ESG Gesundheit CF / LU0348413229 / DK1A3W / Deka International

### Investmentstrategie

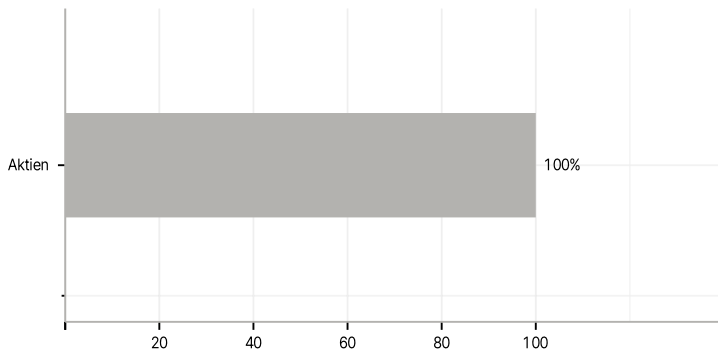
Der Fonds investiert überwiegend in Aktien oder aktienähnliche Wertpapiere von Unternehmen aus dem Gesundheitswesen. Dazu zählen Unternehmen, die an der Entdeckung, Erforschung und Entwicklung, der Herstellung, dem Vertrieb und der Vermarktung von Gesundheitsfürsorgeprodukten arbeiten oder Dienstleistungen auf diesem Gebiet erbringen. Dem Fonds liegt ein aktiver Investmentansatz zugrunde. Die Aktienausswahl erfolgt auf Basis einer Unternehmensanalyse. In diesem Beurteilungsverfahren werden die wirtschaftlichen Daten auf Unternehmensebene analysiert und zu einer Gesamteinschätzung zusammengeführt. Die wirtschaftlichen Daten bestehen aus Bilanzkennzahlen z.B. Eigenkapitalquote und Nettoverschuldung und Kennzahlen der Gewinn- und Verlustrechnung - z.B. Gewinn vor Steuern und Jahresüberschuss. Des Weiteren werden Kennzahlen der Kapitalfluss- Rechnung - z.B. Kapitalfluss aus laufender Geschäftstätigkeit - und Rentabilitätskennzahlen - z.B. Eigenkapitalrentabilität und Umsatzrendite - analysiert. Ergänzend fließen Bewertungskennzahlen - z.B. Kurs-Gewinn-Verhältnis, Dividendenrendite - sowie die qualitative Beurteilung der Unternehmen - z.B. der Qualität der Produkte und des Geschäftsmodells des Unternehmens - in die Bewertung ein. Die aus den aufgeführten Kennzahlen und volkswirtschaftlichen Daten gewonnenen Erkenntnisse bilden die Grundlage für das Management dieses Aktienfonds. Um den Erfolg des Wertpapierauswahlprozesses zu bewerten, wird der Index MSCI World Health Care Net in EUR verwendet.

### Investmentziel

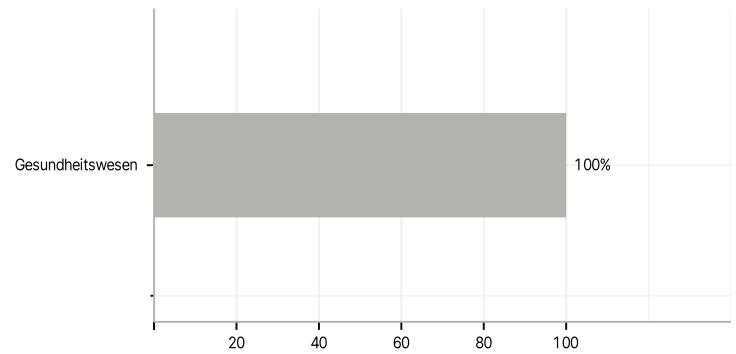
Anlageziel des Fonds ist es, durch die Nutzung von Chancen und die Vermeidung von Risiken, die sich aus ökonomischen, ökologischen und sozialen Entwicklungen ergeben, ein mittel- bis langfristiges Kapitalwachstum zu erwirtschaften. Dabei wird die Erzielung einer größtmöglichen Rendite bei gleichzeitig angemessenem Risiko für diese Anlageklasse angestrebt. Um dies zu erreichen, legt der Fonds durch eine risikogestreuete, weltweite Anlage mindestens 61 % des Netto-Fondsvermögens in Aktien an.

### Veranlagungsstruktur

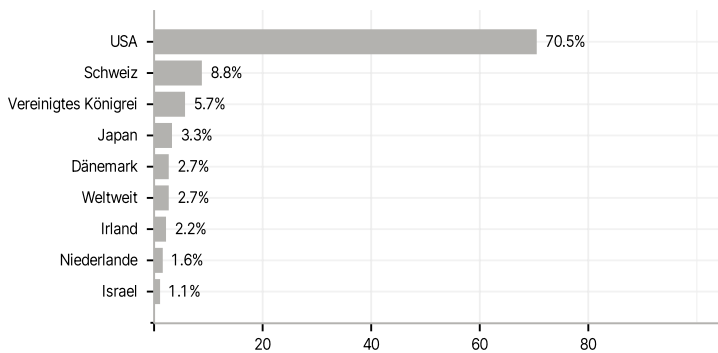
#### Anlagearten



#### Branchen



#### Länder



#### Größte Positionen

