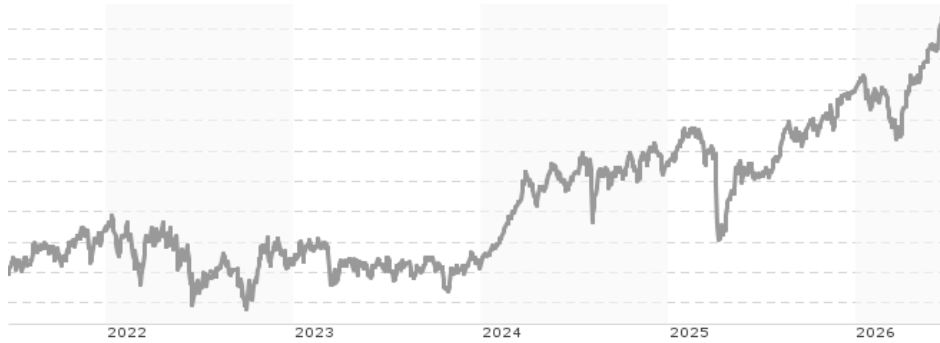


LLB Aktien Fit for Life (CHF) / LI0004342155 / 964816 / LLB Fund Services

Aktuell 18.06.2026 ¹	Region	Branche	Ausschüttungsart	Typ
306,29 CHF	weltweit	enmix	thesaurierend	Aktienfonds


Risikokennzahlen

SRI	1	2	3	4	5	6	7
-----	---	---	---	----------	---	---	---

Jahresperformance

2025	+9,98%
2024	+17,26%
2023	-0,57%
2022	-5,28%
2021	+21,97%

Performanceergebnisse der Vergangenheit lassen keine Rückschlüsse auf die künftige Entwicklung zu.

Stammdaten		Konditionen		Sonstige Kennzahlen	
Fondart	Einzelfond	Ausgabeaufschlag	0,75%	Mindestveranlagung	EUR 1,00
Kategorie	Aktien	Managementgebühr	0,58%	Sparplan	Nein
Fondsunterkategorie	Branchenmix	Depotgebühr	-	UCITS / OGAW	Ja
Ursprungsland	Liechtenstein	Tilgungsgebühr	1,50%	Gewinnbeteiligung	0,00%
Tranchenvolumen	(18.06.2026) CHF 71,61 Mio.	Sonstige lfd. Kosten (23.03.2026)	0,86%	Umschichtgebühr	0,00%
Gesamt-Fondsvolumen	(18.06.2026) CHF 71,61 Mio.	Transaktionskosten	0,38%	Fondsgesellschaft	
Auflegedatum	26.04.1999	LLB Fund Services			
KESSt-Meldefonds	Ja	Äulestrasse 80, 9490, Vaduz			
Beginn des Geschäftsjahres	01.10.	Liechtenstein			
Nachhaltigkeitsfondsart	-	https://www.llb.li			
Fondsmanager	René Hensel, Markus Falk				
Thema	-				

Performance	1M	6M	YTD	1J	2J	3J	5J	seit Beginn
Performance	+5,19%	+9,86%	+9,04%	+22,25%	+24,53%	+39,79%	+42,76%	+206,29%
Performance p.a.	-	-	-	+22,25%	+11,59%	+11,83%	+7,38%	+4,21%
Performance p.a. nach max. AGA	-	-	-	+20,44%	+10,77%	+11,26%	+7,06%	+4,15%
Sharpe Ratio	8,20	1,76	1,74	2,14	0,77	0,87	0,41	0,11
Volatilität	9,65%	10,45%	10,80%	9,29%	11,98%	10,89%	12,22%	16,75%
Schlechtester Monat	-	-3,11%	-3,11%	-3,11%	-5,35%	-5,35%	-6,39%	-16,96%
Bester Monat	-	+5,76%	+5,76%	+5,76%	+5,76%	+6,78%	+11,28%	+11,56%
Maximaler Verlust	-1,05%	-7,93%	-7,93%	-7,93%	-15,00%	-15,00%	-15,00%	-60,35%

Vertriebszulassung

Österreich, Deutschland, Schweiz;

1. Wichtiger Hinweis zum Aktualisierungsstand: Das angegebene Datum bezieht sich ausschließlich auf die Berechnung des NAV.

 RISIKOHINWEISE: Die Informationen auf dieser Seite dienen ausschließlich zu Informationszwecken und sollten weder als Verkaufsangebot noch als Aufforderung zum Kauf des Wertpapiers oder einer Empfehlung zugunsten des Wertpapiers verstanden werden. Die baha GmbH und die BAWAG P.S.K. Bank für Arbeit und Wirtschaft und Österreichische Postsparkasse Aktiengesellschaft übernehmen trotz sorgfältigster Recherche keinerlei Haftung für die Richtigkeit der angegebenen Daten.
 Factsheet erstellt von: www.baha.com am 23.06.2026 02:08

LLB Aktien Fit for Life (CHF) / LI0004342155 / 964816 / LLB Fund Services

Investmentstrategie

Mindestens zwei Drittel des Fondsvermögens werden in ein Aktienportfolio von Unternehmen, welche vom Trend zu einem bewussteren, gesünderen Leben, der zunehmenden Lebenserwartung und von der Verschiebung der Altersstruktur in der Bevölkerung profitieren, investiert. Die Anlagen des Fonds konzentrieren sich dabei insbesondere auf Unternehmen aus den Branchen Gesundheit, Nahrungsmittel, Freizeit und Finanzdienstleistungen.

Fondsspezifische Informationen

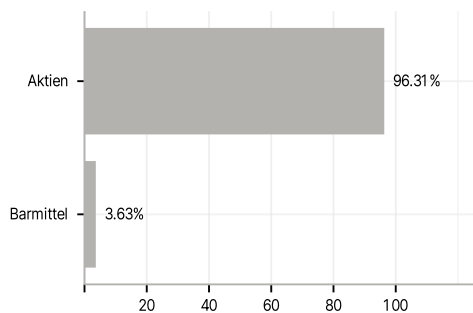
Im Rahmen der Anlagestrategie kann in wesentlichem Umfang in Derivate investiert werden. Die Fondsbestimmungen des LLB Aktien Fit for Life (CHF) wurden durch die FMA bewilligt. Der LLB Aktien Fit for Life (CHF) kann mehr als 35 % des Fondsvermögens in Wertpapiere/Geldmarktinstrumente folgender Emittenten investieren: sämtliche Staaten aus der OECD, sämtliche öffentlichrechtlichen Körperschaften aus der OECD, African Development Bank, Asian Development Bank, Council of Europe Social Development Fund, Eurofima, European Atomic Energy Community, European Bank for Reconstruction & Development, European Economic Community, European Investment Bank, European Patent Organization, IBRD (World Bank), Inter-American Development Bank, International Finance Corporation, Nordic Investment Bank.

Investmentziel

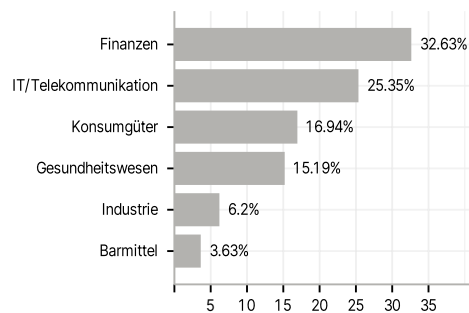
Das Anlageziel des Fonds besteht darin, international in ein breit diversifiziertes Aktienportfolio zu investieren und einen möglichst hohen Gesamtertrag zu erzielen.

Veranlagungsstruktur

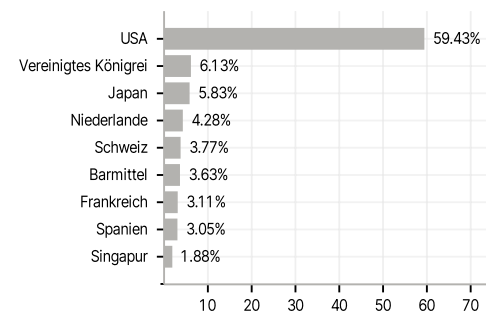
Anlagearten



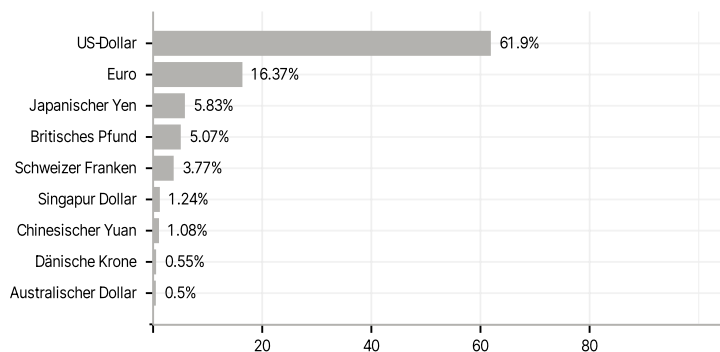
Branchen



Länder



Währungen



Größte Positionen

