

DPAM B Equities Europe Small Caps Sustainable - Klasse A / BE0058183808 / 662732 / CA Indosuez Fd.Sol.

Aktuell 19.06.2026¹	Region	Branche	Ausschüttungsart	Typ
237,92 EUR	Europa	enmix	ausschüttend	Aktienfonds


Risikokennzahlen

SRI	1	2	3	4	5	6	7
-----	---	---	---	----------	---	---	---

Jahresperformance

2025	+3,66%
2024	+5,23%
2023	+4,58%
2022	-20,25%
2021	+33,00%

Performanceergebnisse der Vergangenheit lassen keine Rückschlüsse auf die künftige Entwicklung zu.

Stammdaten		Konditionen		Sonstige Kennzahlen	
Fondart	Einzelfond	Ausgabeaufschlag	2,00%	Mindestveranlagung	-
Kategorie	Aktien	Managementgebühr	1,60%	Sparplan	Nein
Fondsunterkategorie	Branchenmix	Depotgebühr	0,03%	UCITS / OGAW	Ja
Ursprungsland	Belgien	Tilgungsgebühr	0,00%	Gewinnbeteiligung	0,00%
Tranchenvolumen	(19.06.2026) EUR 8,02 Mio.	Sonstige lfd. Kosten	(19.02.2026) 1,81%	Umschichtgebühr	-
Gesamt-Fondsvolumen	(19.06.2026) EUR 241,06 Mio.	Transaktionskosten	0,45%	Fondsgesellschaft	
Auflagedatum	07.12.1997	Ausschüttungen		CA Indosuez Fd.Sol.	
KESSt-Meldefonds	Ja	07.04.2026	2.27 EUR	12, rue Eugène Ruppert, 2453, Luxembourg	
Beginn des Geschäftsjahres	01.01.	01.04.2025	5.46 EUR	Luxemburg	
Nachhaltigkeitsfondsart	Ethik/Ökologie	08.04.2024	2.00 EUR	www.ca-indosuez-fundsolutions.com	
Fondsmanager	Geukens Bart	21.03.2023	4.70 EUR		
	Debruyne Nathalie	21.03.2022	2.89 EUR		
Thema	-				

Performance	1M	6M	YTD	1J	2J	3J	5J	seit Beginn
Performance	+4,36%	+11,66%	+10,73%	+10,43%	+14,34%	+19,89%	+12,21%	+750,55%
Performance p.a.	-	-	-	+10,43%	+6,93%	+6,23%	+2,33%	+7,79%
Performance p.a. nach max. AGA	-	-	-	+8,26%	+5,88%	+5,54%	+1,93%	+7,71%
Sharpe Ratio	5,64	1,34	1,28	0,57	0,31	0,28	0,00	0,34
Volatilität	11,16%	16,76%	17,27%	14,18%	14,62%	14,07%	15,76%	16,11%
Schlechtester Monat	-	-9,39%	-9,39%	-9,39%	-9,39%	-9,39%	-9,39%	-24,27%
Bester Monat	-	+10,04%	+10,04%	+10,04%	+10,04%	+10,21%	+10,68%	+21,46%
Maximaler Verlust	-2,52%	-10,63%	-10,63%	-10,63%	-16,33%	-16,66%	-31,62%	-70,10%

Vertriebszulassung

Österreich, Deutschland, Schweiz;

1. Wichtiger Hinweis zum Aktualisierungsstand: Das angegebene Datum bezieht sich ausschließlich auf die Berechnung des NAV.

RISIKOHINWEISE: Die Informationen auf dieser Seite dienen ausschließlich zu Informationszwecken und sollten weder als Verkaufsangebot noch als Aufforderung zum Kauf des Wertpapiers oder einer Empfehlung zugunsten des Wertpapiers verstanden werden. Die baha GmbH und die BAWAG P.S.K. Bank für Arbeit und Wirtschaft und Österreichische Postsparkasse Aktiengesellschaft übernehmen trotz sorgfältigster Recherche keinerlei Haftung für die Richtigkeit der angegebenen Daten.
Factsheet erstellt von: www.baha.com am 23.06.2026 14:15

DPAM B Equities Europe Small Caps Sustainable - Klasse A / BE0058183808 / 662732 / CA Indosuez Fd.Sol.

Investmentstrategie

Der Teilfonds legt sein Vermögen hauptsächlich in Aktien und/oder anderen Beteiligungspapieren von Unternehmen mit kleiner Marktkapitalisierung ("Small Caps") an, die ihren Sitz und/oder einen wesentlichen Teil ihrer Anlagen, Aktivitäten, Erträge oder Entscheidungsstrukturen in Europa haben. Der Teilfonds investiert vorwiegend in europäische Unternehmen mit geringer Marktkapitalisierung, d.h. in Unternehmen, deren Marktkapitalisierung zum Zeitpunkt der Erstanlage die größte Kapitalisierung der Unternehmen, die den MSCI Europe Small Cap Net Return Index bilden, nicht übersteigt.

Fondsspezifische Informationen

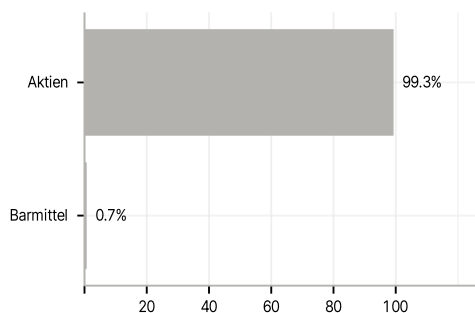
Im Rahmen der Anlagestrategie kann in wesentlichem Umfang in Derivate investiert werden.

Investmentziel

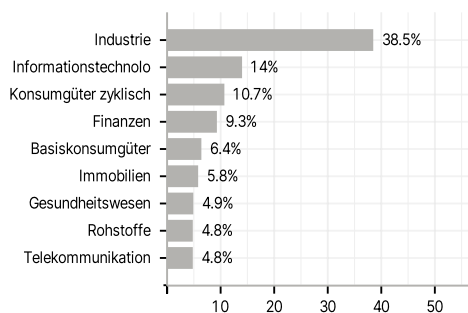
Ziel des Teilfonds ist es, Ihnen ein Engagement in Aktien von europäischen Unternehmen mit geringer Marktkapitalisierung ("Small Caps") sowie in allen Wertpapieren, die Zugang zum Kapital dieser Unternehmen verschaffen, zu bieten, die auf der Grundlage von Kriterien in Bezug auf Umwelt, Soziales und Unternehmensführung (ESG) ausgewählt werden.

Veranlagungsstruktur

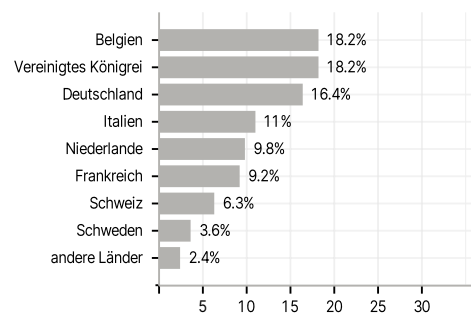
Anlagearten



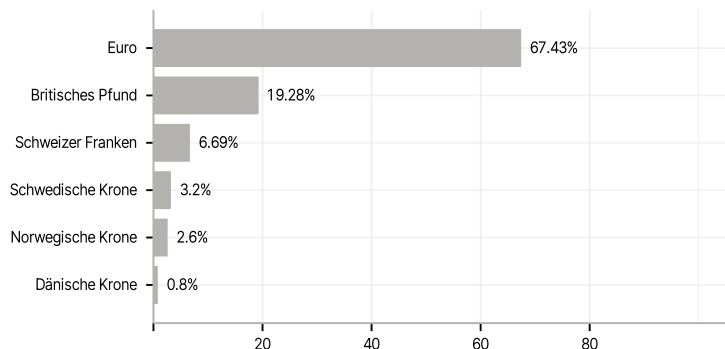
Branchen



Länder



Währungen



Größte Positionen

