

LBBW Aktien Europa ESG R / DE000AONAUP7 / AONAUP / LBBW AM

Aktuell 19.06.2026¹	Region	Branche	Ausschüttungsart	Typ
146,49 EUR	Europa	enmix	ausschüttend	Aktienfonds


Risikokennzahlen

SRI	1	2	3	4	5	6	7
-----	---	---	---	----------	---	---	---

Jahresperformance

2025	+9,87%
2024	+7,04%
2023	+14,84%
2022	-18,03%
2021	+18,88%

Performanceergebnisse der Vergangenheit lassen keine Rückschlüsse auf die künftige Entwicklung zu.

Stammdaten		Konditionen		Sonstige Kennzahlen	
Fondart	Einzelfond	Ausgabeaufschlag	2,25%	Mindestveranlagung	-
Kategorie	Aktien	Managementgebühr	1,50%	Sparplan	Nein
Fondsunterkategorie	Branchenmix	Depotgebühr	0,10%	UCITS / OGAW	Ja
Ursprungsland	Deutschland	Tilgungsgebühr	0,00%	Gewinnbeteiligung	0,00%
Tranchenvolumen	(19.06.2026) EUR 126,38 Mio.	Sonstige lfd. Kosten	(13.02.2026) 1,74%	Umschichtgebühr	-
Gesamt-Fondsvolumen	(19.06.2026) EUR 191,58 Mio.	Transaktionskosten	0,20%	Fondsgesellschaft	
Auflagedatum	15.10.2008	Ausschüttungen		LBBW AM	
KESSt-Meldefonds	Ja	09.03.2026	3.16 EUR	Pariser Platz 1, 70173, Stuttgart	
Beginn des Geschäftsjahres	01.01.	07.03.2025	2.33 EUR	Deutschland	
Nachhaltigkeitsfondsart	Ethik/Ökologie	25.11.2024	0.98 EUR	https://www.lbbw-am.de	
Fondsmanager	Thomas Schwarzfischer	07.03.2024	1.00 EUR		
Thema	-	21.11.2023	1.38 EUR		

Performance	1M	6M	YTD	1J	2J	3J	5J	seit Beginn
Performance	+5,05%	+7,62%	+6,75%	+10,43%	+12,09%	+32,55%	+26,45%	+257,34%
Performance p.a.	-	-	-	+10,46%	+5,87%	+9,84%	+4,81%	+7,47%
Performance p.a. nach max. AGA	-	-	-	+5,17%	+3,32%	+8,08%	+3,79%	+7,17%
Sharpe Ratio	7,24	0,85	0,79	0,60	0,26	0,59	0,17	0,29
Volatilität	10,53%	15,86%	16,35%	13,54%	13,87%	12,64%	14,51%	17,67%
Schlechtester Monat	-	-10,48%	-10,48%	-10,48%	-10,48%	-10,48%	-10,48%	-11,10%
Bester Monat	-	+7,41%	+7,41%	+7,41%	+7,41%	+7,41%	+8,61%	+19,74%
Maximaler Verlust	-1,69%	-11,58%	-11,58%	-11,58%	-15,45%	-15,45%	-26,18%	-32,91%

Vertriebszulassung

Österreich, Deutschland;

1. Wichtiger Hinweis zum Aktualisierungsstand: Das angegebene Datum bezieht sich ausschließlich auf die Berechnung des NAV.

RISIKOHINWEISE: Die Informationen auf dieser Seite dienen ausschließlich zu Informationszwecken und sollten weder als Verkaufsangebot noch als Aufforderung zum Kauf des Wertpapiers oder einer Empfehlung zugunsten des Wertpapiers verstanden werden. Die baha GmbH und die BAWAG P.S.K. Bank für Arbeit und Wirtschaft und Österreichische Postsparkasse Aktiengesellschaft übernehmen trotz sorgfältigster Recherche keinerlei Haftung für die Richtigkeit der angegebenen Daten.
 Factsheet erstellt von: www.baha.com am 23.06.2026 00:20

LBBW Aktien Europa ESG R / DE000A0NAUP7 / A0NAUP / LBBW AM

Investmentstrategie

Mehr als 60 Prozent des Fondsvermögens werden in Aktien von Emittenten mit Sitz in Europa angelegt, die zum amtlichen Handel an einer Börse zugelassen oder an einem anderen organisierten Markt zugelassen oder in diesen einbezogen sind oder von Unternehmen, welche in europäischen Aktienindizes enthalten sind. Der Fonds bewirbt ökologische und/oder soziale Merkmale im Rahmen der Anlagestrategie im Sinne des Artikel 8 der Verordnung (EU) 2019/2088 ("Offenlegungsverordnung"). Mindestens 80 Prozent des Wertes des Fonds müssen unter Berücksichtigung von Nachhaltigkeitsgesichtspunkten ausgewählt werden. Neben Mindestausschlüssen für Unternehmen erfolgt eine Steuerung nach ausgewählten Fokus-SDGs (17 Sustainable Development Goals) und Fokus-PAIs (Principal Adverse Impacts - wichtigste nachteilige Auswirkungen auf Nachhaltigkeitsfaktoren). Der Fonds hat sich zudem zu einem Mindestanteil von 10 Prozent an nachhaltigen Investitionen gemäß Artikel 2 Nr. 17 der Offenlegungsverordnung verpflichtet. Details zu den ökologischen und/oder sozialen Merkmalen sind dem Verkaufsprospekt zu entnehmen.

Fondsspezifische Informationen

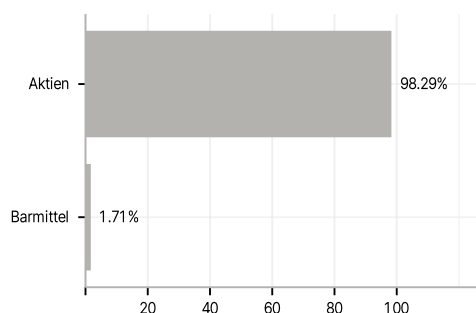
Im Rahmen der Anlagestrategie kann in wesentlichem Umfang in Derivate investiert werden.

Investmentziel

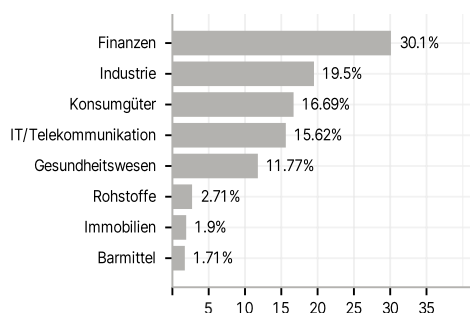
Anlageziel des Fonds ist es, langfristig angemessene Wertzuwächse abhängig von der allgemeinen Marktsituation europäischen Aktienmarktes zu erwirtschaften. Dabei wird die Erzielung einer Rendite bei angemessenem Risiko angestrebt.

Veranlagungsstruktur

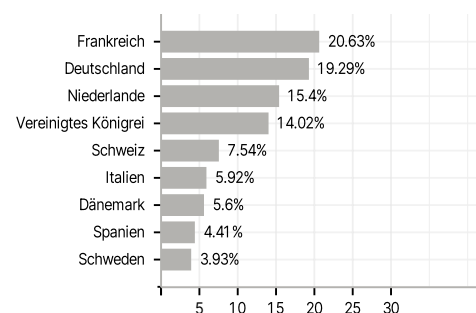
Anlagearten



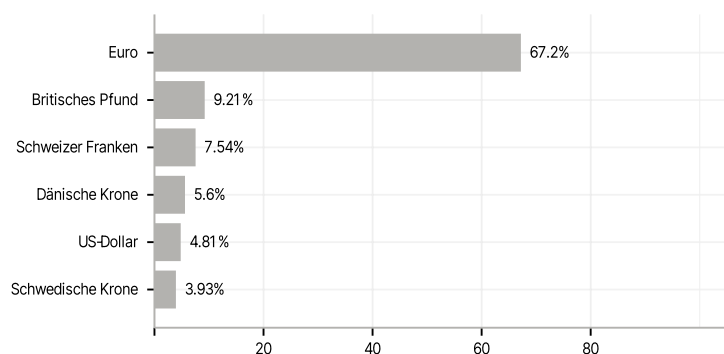
Branchen



Länder



Währungen



Größte Positionen

