

Templeton Frontier Markets Fund - A (Ydis) USD / LU0390137627 / A0RAK9 / Franklin Templeton

Aktuell 18.06.2026¹	Region	Branche	Ausschüttungsart	Typ
28,22 USD	Emerging Markets	enmix	ausschüttend	Aktienfonds


Risikokennzahlen

SRI	1	2	3	4	5	6	7
-----	---	---	---	---	---	---	---

Jahresperformance

2025	+18,70%
2024	+21,28%
2023	+16,42%
2022	-19,46%
2021	+24,96%

Performanceergebnisse der Vergangenheit lassen keine Rückschlüsse auf die künftige Entwicklung zu.

Stammdaten		Konditionen		Sonstige Kennzahlen	
Fondart	Einzelfond	Ausgabeaufschlag	5,75%	Mindestveranlagung	EUR 1.000,00
Kategorie	Aktien	Managementgebühr	2,10%	Sparplan	Nein
Fondsunterkategorie	Branchenmix	Depotgebühr	0,14%	UCITS / OGAW	Ja
Ursprungsland	Luxemburg	Tilgungsgebühr	0,00%	Gewinnbeteiligung	0,00%
Tranchenvolumen	(29.05.2026) USD 6,90 Mio.	Sonstige lfd. Kosten (19.02.2026)	2,58%	Umschichtgebühr	1,00%
Gesamt-Fondsvolumen	(29.05.2026) USD 326,50 Mio.	Transaktionskosten	0,08%	Fondsgesellschaft	
Auflagedatum	14.10.2008	Ausschüttungen		Franklin Templeton	
KESSt-Meldefonds	Ja	01.07.2025	0.34 USD	8A, rue Albert Borschette, L-1246, Luxembourg	
Beginn des Geschäftsjahres	01.07.	01.07.2024	0.35 USD	Luxemburg	
Nachhaltigkeitsfondsart	-	03.07.2023	0.11 USD	www.franklintempleton.lu	
Fondsmanager	Bassel Khatoun, Ahmed Awny	01.07.2021	0.01 USD		
Thema	-	01.07.2019	0.16 USD		

Performance	1M	6M	YTD	1J	2J	3J	5J	seit Beginn
Performance	+4,29%	+10,84%	+9,68%	+23,45%	+37,26%	+71,74%	+64,52%	+227,97%
Performance p.a.	-	-	-	+23,45%	+17,16%	+19,75%	+10,46%	+6,95%
Performance p.a. nach max. AGA	-	-	-	+16,74%	+13,93%	+17,54%	+9,24%	+6,60%
Sharpe Ratio	5,42	1,40	1,30	1,78	1,31	1,68	0,75	0,41
Volatilität	11,35%	14,68%	15,13%	11,83%	11,24%	10,33%	10,69%	10,93%
Schlechtester Monat	-	-8,30%	-8,30%	-8,30%	-8,30%	-8,30%	-10,67%	-24,26%
Bester Monat	-	+7,50%	+7,50%	+7,50%	+7,50%	+7,72%	+7,81%	+14,36%
Maximaler Verlust	-2,42%	-10,91%	-10,91%	-10,91%	-10,91%	-10,91%	-26,71%	-46,14%

Vertriebszulassung

Österreich, Deutschland, Schweiz, Vereinigtes Königreich, Luxemburg;

1. Wichtiger Hinweis zum Aktualisierungsstand: Das angegebene Datum bezieht sich ausschließlich auf die Berechnung des NAV.

RISIKOHINWEISE: Die Informationen auf dieser Seite dienen ausschließlich zu Informationszwecken und sollten weder als Verkaufsangebot noch als Aufforderung zum Kauf des Wertpapiers oder einer Empfehlung zugunsten des Wertpapiers verstanden werden. Die baha GmbH und die BAWAG P.S.K. Bank für Arbeit und Wirtschaft und Österreichische Postsparkasse Aktiengesellschaft übernehmen trotz sorgfältigster Recherche keinerlei Haftung für die Richtigkeit der angegebenen Daten.
Factsheet erstellt von: www.baha.com am 23.06.2026 03:38

Templeton Frontier Markets Fund - A (Ydis) USD / LU0390137627 / A0RAK9 / Franklin Templeton

Investmentstrategie

Der Fonds investiert überwiegend in Aktien von Unternehmen mit beliebiger Marktkapitalisierung, die ihren Sitz in Grenzmärkten (weniger entwickelte und weniger zugängliche Schwellenländer) haben oder dort einen wesentlichen Teil ihrer Geschäftstätigkeit ausüben. In geringerem Umfang kann der Fonds in Aktien und Anleihen von Unternehmen aus der ganzen Welt investieren. Der Fonds kann Derivate zur Verringerung von Risiken (Hedging bzw. Absicherung) und Kosten sowie zur Erzielung von zusätzlichem Ertrag oder Wachstum (im Einklang mit dem Risikoprofil des Fonds) einsetzen.

Fondsspezifische Informationen

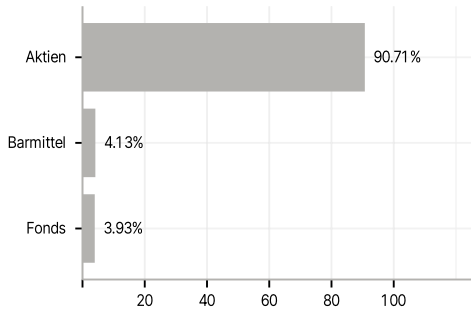
Im Rahmen der Anlagestrategie kann in wesentlichem Umfang in Derivate investiert werden. Die Fondsbestimmungen des Templeton Frontier Markets Fund - A (Ydis) USD wurden durch die FMA bewilligt. Der Templeton Frontier Markets Fund - A (Ydis) USD kann mehr als 35 % des Fondsvermögens in Wertpapiere/ Geldmarktinstrumente folgender Emittenten investieren: by any EU Member State, its local authorities, or public international bodies of which one or more EU Member States are members, by any other State of the OECD, by Singapore or any member state of the G20.

Investmentziel

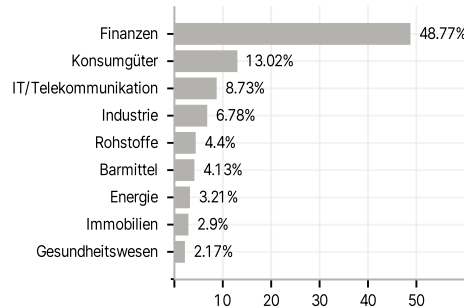
Angestrebt wird ein langfristiges Anlagewachstum durch Kapitalzuwachs.

Veranlagungsstruktur

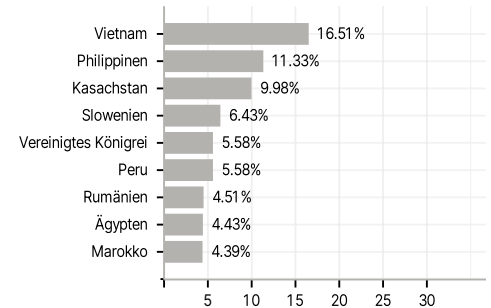
Anlagearten



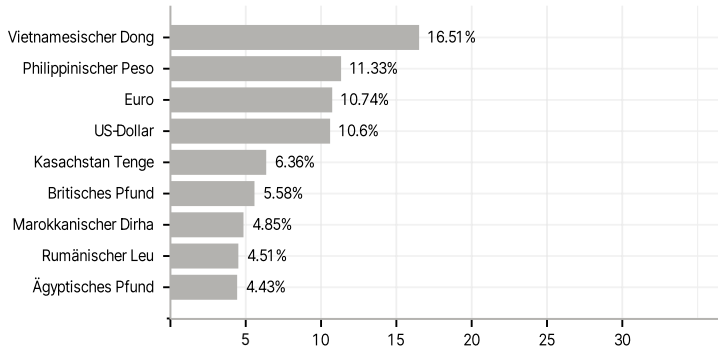
Branchen



Länder



Währungen



Größte Positionen

