

**BNPP F.Green Tigers I EUR / LU0823438493 / A1T80W / BNP PARIBAS AM (LU)**

|                                       |               |                |                         |             |
|---------------------------------------|---------------|----------------|-------------------------|-------------|
| <b>Aktuell 22.06.2026<sup>1</sup></b> | <b>Region</b> | <b>Branche</b> | <b>Ausschüttungsart</b> | <b>Typ</b>  |
| 367,74 USD                            | Asien/Pazifik | enmix          | thesaurierend           | Aktienfonds |



|                          |               |
|--------------------------|---------------|
| <b>Risikokennzahlen</b>  |               |
| SRI                      | 1 2 3 4 5 6 7 |
| <b>Jahresperformance</b> |               |
| 2025                     | +26,43%       |
| 2024                     | +3,69%        |
| 2023                     | -0,05%        |
| 2022                     | -24,63%       |
| 2021                     | +8,12%        |

Performanceergebnisse der Vergangenheit lassen keine Rückschlüsse auf die künftige Entwicklung zu.

|                            |                              |   |       |                            |                  |
|----------------------------|------------------------------|---|-------|----------------------------|------------------|
| <b>Stammdaten</b>          |                              | <b>Konditionen</b>  |       | <b>Sonstige Kennzahlen</b> |                  |
| Fondart                    | Einzelfond                   | Ausgabeaufschlag  | 0,00% | Mindestveranlagung         | EUR 3.000.000,00 |
| Kategorie                  | Aktien                       | Managementgebühr  | 0,90% | Sparplan                   | Nein             |
| Fondsunterkategorie        | Branchenmix                  | Depotgebühr   | 0,04% | UCITS / OGAW               | Ja               |
| Ursprungsland              | Luxemburg                    | Tilgungsgebühr  | 0,00% | Gewinnbeteiligung          | 0,00%            |
| Tranchenvolumen            | (22.06.2026) USD 14,29 Mio.  | Sonstige lfd. Kosten (30.04.2026)   | 1,11% | Umschichtgebühr            | 0,00%            |
| Gesamt-Fondsvolumen        | (19.06.2026) USD 210,93 Mio. | Transaktionskosten  | 0,61% | <b>Fondsgesellschaft</b>   |                  |
| Auflagedatum               | 24.05.2013                   | BNP PARIBAS AM (LU)   |       |                            |                  |
| KESSt-Meldefonds           | Ja                           | 60, AVENUE JOHN F. KENNEDY, L-1855, Luxemburg                             |       |                            |                  |
| Beginn des Geschäftsjahres | 01.01.                       | Luxemburg   |       |                            |                  |
| Nachhaltigkeitsfondsart    | Ethik/Ökologie               | <a href="https://www.bnpparibas-am.com">https://www.bnpparibas-am.com</a> |       |                            |                  |
| Fondsmanager               | Oscar YANG                   |   |       |                            |                  |
| Thema                      | -                            |   |       |                            |                  |

|                                |           |           |            |           |           |           |           |                    |
|--------------------------------|-----------|-----------|------------|-----------|-----------|-----------|-----------|--------------------|
| <b>Performance</b>             | <b>1M</b> | <b>6M</b> | <b>YTD</b> | <b>1J</b> | <b>2J</b> | <b>3J</b> | <b>5J</b> | <b>seit Beginn</b> |
| Performance                    | +8,80%    | +46,97%   | +43,74%    | +70,99%   | +83,56%   | +75,41%   | +43,77%   | +109,25%           |
| Performance p.a.               | -         | -         | -          | +71,50%   | +35,60%   | +20,58%   | +7,53%    | +12,07%            |
| Performance p.a. nach max. AGA | -         | -         | -          | +70,99%   | +35,48%   | +20,60%   | +7,53%    | +12,06%            |
| Sharpe Ratio                   | 6,27      | 4,67      | 4,49       | 3,47      | 1,75      | 1,05      | 0,31      | 0,56               |
| Volatilität                    | 26,70%    | 24,42%    | 25,08%     | 19,93%    | 18,97%    | 17,38%    | 16,82%    | 17,44%             |
| Schlechtester Monat            | -         | -11,54%   | -11,54%    | -11,54%   | -11,54%   | -11,54%   | -13,47%   | -13,47%            |
| Bester Monat                   | -         | +19,08%   | +19,08%    | +19,08%   | +19,08%   | +19,08%   | +19,08%   | +19,08%            |
| Maximaler Verlust              | -5,66%    | -12,62%   | -12,62%    | -12,62%   | -19,13%   | -19,13%   | -36,27%   | -36,27%            |

**Vertriebszulassung**

Österreich, Deutschland, Schweiz, Vereinigtes Königreich;

1. Wichtiger Hinweis zum Aktualisierungsstand: Das angegebene Datum bezieht sich ausschließlich auf die Berechnung des NAV.

RISIKOHINWEISE: Die Informationen auf dieser Seite dienen ausschließlich zu Informationszwecken und sollten weder als Verkaufsangebot noch als Aufforderung zum Kauf des Wertpapiers oder einer Empfehlung zugunsten des Wertpapiers verstanden werden. Die baha GmbH und die BAWAG P.S.K. Bank für Arbeit und Wirtschaft und Österreichische Postsparkasse Aktiengesellschaft übernehmen trotz sorgfältigster Recherche keinerlei Haftung für die Richtigkeit der angegebenen Daten.  
Factsheet erstellt von: www.baha.com am 23.06.2026 07:46

## BNPP F.Green Tigers I EUR / LU0823438493 / A1T80W / BNP PARIBAS AM (LU)

### Investmentstrategie

Zu den "Umweltmärkten" gehören unter anderem erneuerbare und alternative Energien, Energieeffizienz, Wasserinfrastruktur und -technologien, Umweltschutz, Abfallentsorgung und -technologien, umweltunterstützende Dienstleistungen und nachhaltige Lebensmittel. Es kann ein Engagement in Festlandchina aufbauen, indem es über Stock Connect in chinesische A-Aktien investiert. Das Anlageteam wendet zudem die nachhaltige Anlagepolitik von BNP PARIBAS ASSET MANAGEMENT an, die ESG-Kriterien (Umwelt, Soziales und Unternehmensführung) - unter anderem Reduzierung der Treibhausgasemissionen, Achtung der Menschenrechte, Achtung der Rechte der Minderheitsaktionäre - bei jedem Schritt des Anlageprozesses des Produkts berücksichtigt.

### Fondsspezifische Informationen

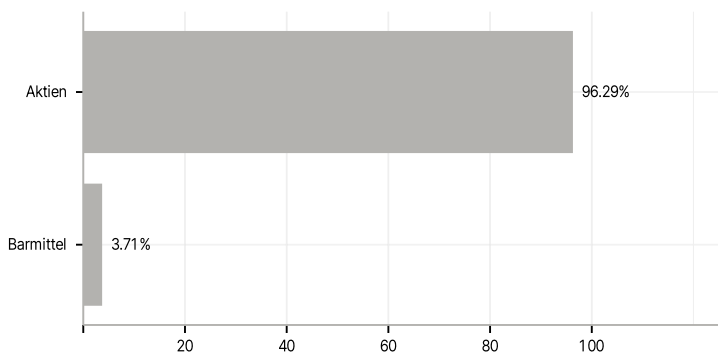
Im Rahmen der Anlagestrategie kann in wesentlichem Umfang in Derivate investiert werden. Die Fondsbestimmungen des BNPP F.Green Tigers I EUR wurden durch die FMA bewilligt. Der BNPP F.Green Tigers I EUR kann mehr als 35 % des Fondsvermögens in Wertpapiere/Geldmarktinstrumente folgender Emittenten investieren: die von einem Mitgliedstaat, einer oder mehreren seiner Gebietskörperschaften oder von einem der OECD angehörenden Drittstaat, Brasilien, der Volksrepublik China, Indien, Russland, Singapur und Südafrika oder einer internationalen Körperschaft, der ein oder mehrere Mitgliedstaaten angehören.

### Investmentziel

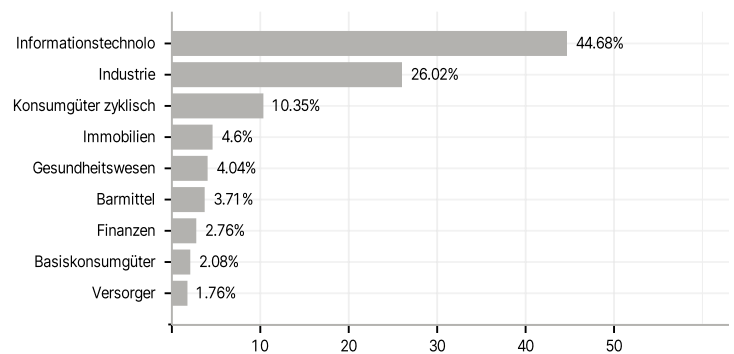
Dieses Produkt wird aktiv verwaltet. Der gemischte Index aus 20 % MSCI Japan (NR) Index + 80 % MSCI AC Asia Pacific ex-Japan (NR) Index wird nur zum Vergleich der Wertentwicklung verwendet. Das Produkt ist benchmarkunabhängig und seine Wertentwicklung kann erheblich von jener des zusammengesetzten Referenzindex abweichen. Ziel des Produkts ist die mittelfristige Wertsteigerung seiner Vermögenswerte durch Anlagen in Aktien von Unternehmen, die in Umweltmärkten in der asiatisch-pazifischen Region tätig sind.

### Veranlagungsstruktur

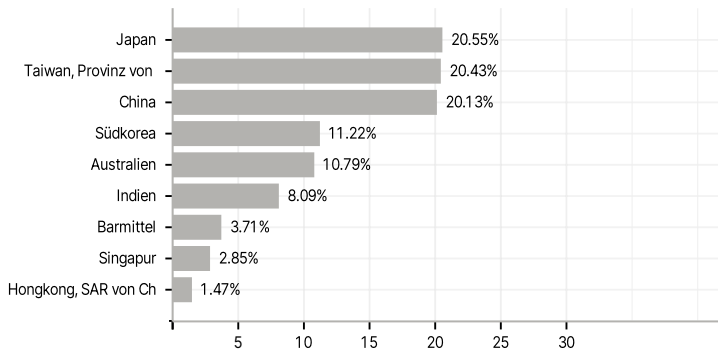
#### Anlagearten



#### Branchen



#### Länder



#### Größte Positionen

