

Allianz China Equity - A - USD / LU0348825331 / A0Q1P2 / Allianz GI.Investors

Aktuell 08.05.2026¹	Region	Branche	Ausschüttungsart	Typ
69,73 USD	China	enmix	ausschüttend	Aktienfonds



Risikokennzahlen							
SRI	1	2	3	4	5	6	7
Jahresperformance							
2025					+31,61%		
2024					+11,94%		
2023					-18,71%		
2022					-21,02%		
2021					-17,78%		

Performanceergebnisse der Vergangenheit lassen keine Rückschlüsse auf die künftige Entwicklung zu.

Stammdaten		Konditionen		Sonstige Kennzahlen	
Fondart	Einzelfond	Ausgabeaufschlag	5,00%	Mindestveranlagung	-
Kategorie	Aktien	Managementgebühr	2,25%	Sparplan	Nein
Fondsunterkategorie	Branchenmix	Depotgebühr	-	UCITS / OGAW	Ja
Ursprungsland	Luxemburg	Tilgungsgebühr	0,00%	Gewinnbeteiligung	0,00%
Tranchenvolumen	(08.05.2026) EUR 101,48 Mio.	Sonstige lfd. Kosten	(16.04.2026) 2,30%	Umschichtgebühr	5,00%
Gesamt-Fondsvolumen	(08.05.2026) EUR 442,57 Mio.	Transaktionskosten	0,41%	Fondsgesellschaft	
Auflegedatum	03.10.2008	Ausschüttungen		Allianz GI.Investors	
KESSt-Meldefonds	Ja	15.12.2025	0.90 USD	Bockenheimer Landstraße 42-44, 60323, Frankfurt am Main	
Beginn des Geschäftsjahres	01.10.	16.12.2024	0.74 USD	Deutschland	
Nachhaltigkeitsfondsart	-	15.12.2020	0.03 USD	https://www.allianzgi.com	
Fondsmanager	CHUNG Christina	16.12.2019	0.19 USD		
	GUAN Shao Ping	15.12.2017	0.25 USD		
Thema	-				

Performance	1M	6M	YTD	1J	2J	3J	5J	seit Beginn
Performance	+4,86%	-1,53%	+3,58%	+23,26%	+44,73%	+31,83%	-19,66%	+158,23%
Performance p.a.	-	-	-	+23,26%	+20,30%	+9,64%	-4,29%	+5,54%
Performance p.a. nach max. AGA	-	-	-	+17,39%	+17,40%	+7,88%	-5,21%	+5,24%
Sharpe Ratio	4,16	-0,27	0,41	1,11	0,75	0,31	-0,24	0,14
Volatilität	18,26%	19,44%	20,28%	18,92%	24,19%	23,58%	26,68%	24,16%
Schlechtester Monat	-	-9,05%	-9,05%	-9,05%	-9,05%	-10,27%	-16,69%	-16,69%
Bester Monat	-	+6,29%	+6,29%	+10,31%	+22,62%	+22,62%	+29,03%	+29,03%
Maximaler Verlust	-2,95%	-13,92%	-13,92%	-15,96%	-22,43%	-26,58%	-55,50%	-60,58%

Vertriebszulassung

Österreich, Deutschland, Schweiz, Vereinigtes Königreich, Luxemburg;

1. Wichtiger Hinweis zum Aktualisierungsstand: Das angegebene Datum bezieht sich ausschließlich auf die Berechnung des NAV.

RISIKOHINWEISE: Die Informationen auf dieser Seite dienen ausschließlich zu Informationszwecken und sollten weder als Verkaufsangebot noch als Aufforderung zum Kauf des Wertpapiers oder einer Empfehlung zugunsten des Wertpapiers verstanden werden. Die baha GmbH und die BAWAG P.S.K. Bank für Arbeit und Wirtschaft und Österreichische Postsparkasse Aktiengesellschaft übernehmen trotz sorgfältigster Recherche keinerlei Haftung für die Richtigkeit der angegebenen Daten.
Factsheet erstellt von: www.baha.com am 09.05.2026 04:04

Allianz China Equity - A - USD / LU0348825331 / A0Q1P2 / Allianz GI.Investors

Investmentstrategie

Der Teilfonds verfolgt die ESG-Score-Strategie, die darauf abzielt, die Widerstandsfähigkeit eines Emittenten gegenüber langfristigen Risiken in den drei Säulen Umwelt, Soziales und Unternehmensführung zu messen. Die oben genannten ESG-Säulen werden berücksichtigt, indem der gewichtete durchschnittliche ESG-Score des Teilfonds von Emittenten, deren Aktien vom Teilfonds erworben wurden, im Vergleich zum gewichteten durchschnittlichen ESG-Score der Benchmark des Teilfonds bei gleichzeitiger Anwendung bestimmter Mindestausschlusskriterien für Direktanlagen übertroffen wird. Min. 70 % des Teilfondsvermögens werden im Einklang mit der ESG-Score- Strategie entsprechend dem Anlageziel in Aktien investiert. Max. 30 % des Teilfondsvermögens dürfen im Einklang mit der ESG-Score-Strategie in andere als die im Anlageziel beschriebenen Aktien investiert werden. Max. 50 % des Teilfondsvermögens dürfen in den Markt für chinesische A-Aktien investiert werden. Das Teilfondsvermögen darf vollständig in aufstrebenden Märkten investiert werden. Max. 25 % des Teilfondsvermögens dürfen direkt in Termineinlagen und/oder (bis zu 20 % des Teilfondsvermögens) in Sichteinlagen gehalten und/oder in Geldmarktinstrumente und/oder (bis zu 10 % des Teilfondsvermögens) zum Zwecke des Liquiditätsmanagements in Geldmarktfonds investiert werden.

Fondsspezifische Informationen

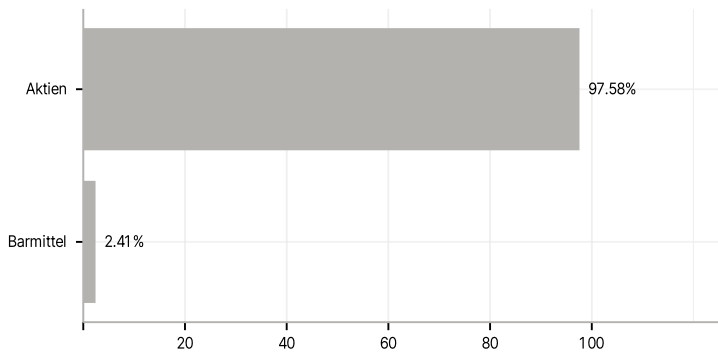
Im Rahmen der Anlagestrategie kann in wesentlichem Umfang in Derivate investiert werden. Die Fondsbestimmungen des Allianz China Equity - A - USD wurden durch die FMA bewilligt. Der Allianz China Equity - A - USD kann mehr als 35 % des Fondsvermögens in Wertpapiere/Geldmarktinstrumente folgender Emittenten investieren: die von der Europäischen Union, der Europäischen Zentralbank, einem Mitgliedstaat der EU oder seinen Gebietskörperschaften, von einem OECD-Mitgliedstaat oder von internationalen Organismen öffentlich-rechtlichen Charakters, denen ein oder mehrere Mitgliedstaaten der EU angehören, oder von anderen Staaten, die nicht Mitglied der EU sind, von der CSSF jedoch offiziell akzeptiert werden, begeben werden oder garantiert sind (zum Datum dieses Verkaufsprospekts werden die folgenden Staaten von der CSSF akzeptiert: Die Sonderverwaltungsregion Hongkong, die Volksrepublik China, die Föderative Republik Brasilien, die Republik Indien, die Republik Indonesien, die Russische Föderation, die Republik Südafrika, die Republik Singapur).

Investmentziel

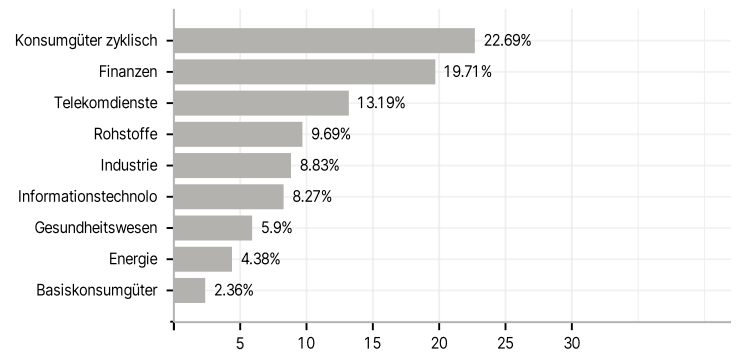
Langfristiges Kapitalwachstum durch Anlagen in den Aktienmärkten der VR China sowie Hongkongs und Macaus im Einklang mit der ESG-Score-Strategie. In diesem Zusammenhang besteht das Ziel darin, den gewichteten durchschnittlichen ESG-Score des Teilfonds im Vergleich zum gewichteten durchschnittlichen ESG-Score der Benchmark des Teilfonds zu übertreffen, um das Anlageziel zu erreichen.

Veranlagungsstruktur

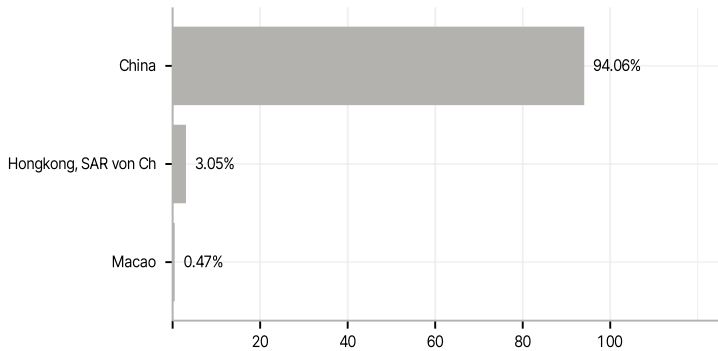
Anlagearten



Branchen



Länder



Größte Positionen

