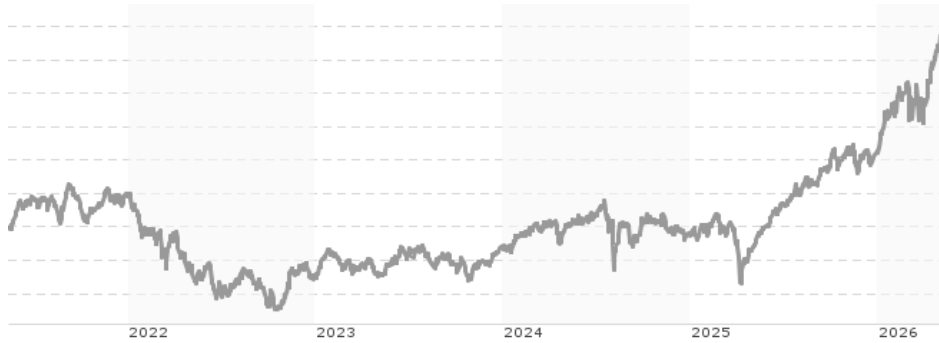


Allianz Oriental Income - AT - SGD / LU0417516571 / A0X8E9 / Allianz Gl.Investors

Aktuell 12.05.2026¹	Region	Branche	Ausschüttungsart	Typ
45,42 SGD	Asien/Pazifik	Mischfonds/aktienorientiert	thesaurierend	Gemischter Fonds



Risikokennzahlen	
SRI	1 2 3 4 5 6 7
Jahresperformance	
2025	+24,93%
2024	+3,85%
2023	+11,09%
2022	-22,86%
2021	+11,40%

Performanceergebnisse der Vergangenheit lassen keine Rückschlüsse auf die künftige Entwicklung zu.

Stammdaten		Konditionen		Sonstige Kennzahlen	
Fondart	Einzelfond	Ausgabeaufschlag	5,00%	Mindestveranlagung	-
Kategorie	Mischfonds	Managementgebühr	1,80%	Sparplan	Nein
Fondsunterkategorie	Mischfonds/aktienorientiert	Depotgebühr	-	UCITS / OGAW	Ja
Ursprungsland	Luxemburg	Tilgungsgebühr	0,00%	Gewinnbeteiligung	0,00%
Tranchenvolumen	(11.05.2026) EUR 52,10 Mio.	Sonstige lfd. Kosten (16.04.2026)	1,86%	Umschichtgebühr	5,00%
Gesamt-Fondsvolumen	(11.05.2026) EUR 2,33 Mrd.	Transaktionskosten	0,42%	Fondsgesellschaft	
Auflegedatum	11.08.2009	Allianz Gl.Investors			
KESSt-Meldefonds	Nein	Bockenheimer Landstraße 42-44, 60323, Frankfurt am Main			
Beginn des Geschäftsjahres	01.10.	Deutschland			
Nachhaltigkeitsfondsart	-	https://www.allianzgi.com			
Fondsmanager	Stuart Winchester				
Thema	-				

Performance	1M	6M	YTD	1J	2J	3J	5J	seit Beginn
Performance	+13,15%	+31,37%	+32,70%	+66,55%	+60,97%	+88,75%	+62,81%	+354,23%
Performance p.a.	-	-	-	+66,55%	+26,91%	+23,56%	+10,23%	+9,45%
Performance p.a. nach max. AGA	-	-	-	+58,62%	+23,82%	+21,59%	+9,17%	+9,13%
Sharpe Ratio	21,33	2,87	4,30	3,31	1,15	1,10	0,43	0,46
Volatilität	17,41%	24,77%	27,05%	19,45%	21,40%	19,36%	18,75%	15,65%
Schlechtester Monat	-	-8,55%	-8,55%	-8,55%	-8,55%	-8,55%	-11,24%	-11,70%
Bester Monat	-	+16,73%	+16,73%	+16,73%	+16,73%	+16,73%	+16,73%	+16,73%
Maximaler Verlust	-1,32%	-8,55%	-8,55%	-8,55%	-22,94%	-22,94%	-33,41%	-36,00%

Vertriebszulassung

Österreich, Deutschland, Schweiz, Vereinigtes Königreich;

1. Wichtiger Hinweis zum Aktualisierungsstand: Das angegebene Datum bezieht sich ausschließlich auf die Berechnung des NAV.

RISIKOHINWEISE: Die Informationen auf dieser Seite dienen ausschließlich zu Informationszwecken und sollten weder als Verkaufsangebot noch als Aufforderung zum Kauf des Wertpapiers oder einer Empfehlung zugunsten des Wertpapiers verstanden werden. Die baha GmbH und die BAWAG P.S.K. Bank für Arbeit und Wirtschaft und Österreichische Postsparkasse Aktiengesellschaft übernehmen trotz sorgfältigster Recherche keinerlei Haftung für die Richtigkeit der angegebenen Daten.
Factsheet erstellt von: www.baha.com am 12.05.2026 16:54

Allianz Oriental Income - AT - SGD / LU0417516571 / A0X8E9 / Allianz GI.Investors

Investmentstrategie

Mehr als 50 % des Teilfondsvermögens werden allgemein in Aktien und mindestens 40 % in Aktien gemäß dem Anlageziel investiert. Max. 50 % des Teilfondsvermögens dürfen in Anleihen investiert werden. Max. 30 % des Teilfondsvermögens dürfen in den Markt für chinesische A-Aktien investiert werden. Das Teilfondsvermögen darf in Schwellenmärkten investiert werden. Das Teilfondsvermögen darf nicht in Hochzinsanleihen investiert werden, die in der Regel ein höheres Risiko und ein höheres Ertragspotenzial aufweisen. Max. 20 % des Teilfondsvermögens dürfen in ABS und/oder MBS mit einem Kreditrating von mindestens BBB- investiert werden. Max. 50 % des Teilfondsvermögens dürfen in Einlagen gehalten und/oder direkt in Geldmarktinstrumente sowie (bis zu 10 % des Teilfondsvermögens) vorübergehend zum Zwecke des Liquiditätsmanagements und/oder zu defensiven Zwecken in Geldmarktfonds investiert werden. Alle Anleihen und Geldmarktinstrumente müssen zum Zeitpunkt des Erwerbs ein Rating von mindestens B- oder ein vergleichbares Rating von einer anerkannten Ratingagentur haben. Der Teilfonds gilt gemäß dem deutschen Investmentsteuergesetz (InvStG) als "Aktienfonds".

Fondsspezifische Informationen

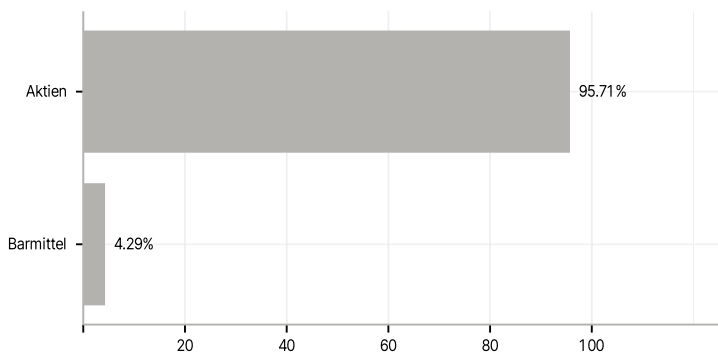
Im Rahmen der Anlagestrategie kann in wesentlichem Umfang in Derivate investiert werden. Die Fondsbestimmungen des Allianz Oriental Income - AT - SGD wurden durch die FMA bewilligt. Der Allianz Oriental Income - AT - SGD kann mehr als 35 % des Fondsvermögens in Wertpapiere/Geldmarktinstrumente folgender Emittenten investieren: die von der Europäischen Union, der Europäischen Zentralbank, einem Mitgliedstaat der EU oder seinen Gebietskörperschaften, von einem OECD-Mitgliedstaat oder von internationalen Organismen öffentlich-rechtlichen Charakters, denen ein oder mehrere Mitgliedstaaten der EU angehören, oder von anderen Staaten, die nicht Mitglied der EU sind, von der CSSF jedoch offiziell akzeptiert werden, begeben werden oder garantiert sind (zum Datum dieses Verkaufsprospekts werden die folgenden Staaten von der CSSF akzeptiert: Die Sonderverwaltungsregion Hongkong, die Volksrepublik China, die Föderative Republik Brasilien, die Republik Indien, die Republik Indonesien, die Russische Föderation, die Republik Südafrika, die Republik Singapur).

Investmentziel

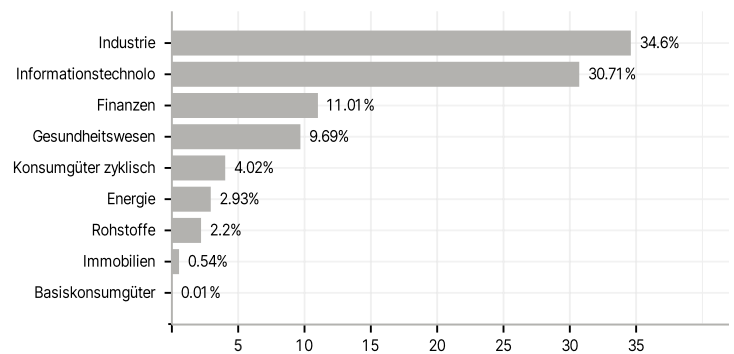
Langfristiges Kapitalwachstum durch Anlagen in den asiatisch-pazifischen Aktien- und Rentenmärkten.

Veranlagungsstruktur

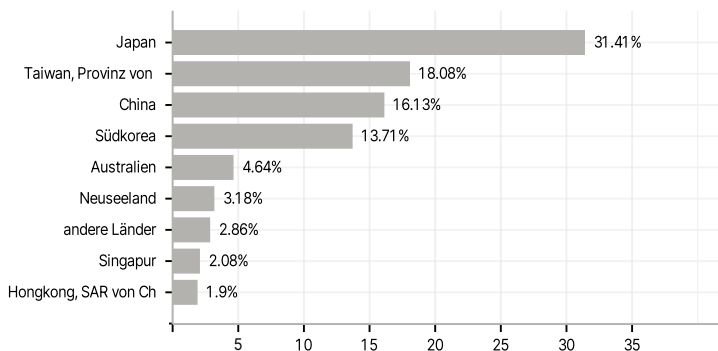
Anlagearten



Branchen



Länder



Größte Positionen

