

Nordea 1 - Alpha 10 MA Fund - BI - EUR / LU0445386955 / AOYHE8 / Nordea Inv. Funds

Aktuell 25.06.2026¹	Region	Branche	Ausschüttungsart	Typ
15,99 EUR	weltweit	AI Hedgefonds Multi Strategies	thesaurierend	Alternative Investm.



Risikokennzahlen

SRI	1	2	3	4	5	6	7
-----	---	---	---	---	---	---	---

Jahresperformance

2025	+2,33%
2024	-2,15%
2023	-2,79%
2022	-4,10%
2021	+10,77%

Performanceergebnisse der Vergangenheit lassen keine Rückschlüsse auf die künftige Entwicklung zu.

Stammdaten		Konditionen		Sonstige Kennzahlen	
Fondart	Einzelfond	Ausgabeaufschlag	0,00%	Mindestveranlagung	EUR 75.000,00
Kategorie	Alternative Investments	Managementgebühr	1,00%	Sparplan	Nein
Fondsunterkategorie	AI Hedgefonds Multi Strategies	Depotgebühr	-	UCITS / OGAW	Ja
Ursprungsland	Luxemburg	Tilgungsgebühr	0,00%	Gewinnbeteiligung	0,00%
Tranchenvolumen	(25.06.2026) EUR 326,98 Mio.	Sonstige lfd. Kosten (20.05.2026)	1,18%	Umschichtgebühr	-
Gesamt-Fondsvolumen	(25.06.2026) EUR 2,22 Mrd.	Transaktionskosten	0,56%	Fondsgesellschaft	
Auflagedatum	30.09.2009	Nordea Inv. Funds			
KESSt-Meldefonds	Ja	562, Rue de Neudorf, L-2220, Luxembourg			
Beginn des Geschäftsjahres	01.01.	Luxemburg			
Nachhaltigkeitsfondsart	-	https://www.nordea.lu			
Fondsmanager	Asbjørn Trolle Hansen				
Thema	-				

Performance	1M	6M	YTD	1J	2J	3J	5J	seit Beginn
Performance	+2,71%	+11,20%	+11,72%	+17,71%	+14,95%	+11,57%	+11,33%	+59,87%
Performance p.a.	-	-	-	+17,71%	+7,22%	+3,72%	+2,17%	+2,84%
Performance p.a. nach max. AGA	-	-	-	+17,71%	+7,22%	+3,72%	+2,17%	+2,84%
Sharpe Ratio	2,35	1,71	1,79	1,35	0,48	0,15	-0,02	0,07
Volatilität	15,37%	12,88%	13,12%	11,45%	10,22%	9,15%	8,81%	8,00%
Schlechtester Monat	-	-6,26%	-6,26%	-6,26%	-6,26%	-6,26%	-6,26%	-6,26%
Bester Monat	-	+7,46%	+7,46%	+7,46%	+7,46%	+7,46%	+7,46%	+7,46%
Maximaler Verlust	-3,27%	-7,22%	-7,22%	-7,22%	-8,76%	-11,28%	-14,70%	-14,70%

Vertriebszulassung

Österreich, Deutschland, Schweiz, Vereinigtes Königreich, Luxemburg;

1. Wichtiger Hinweis zum Aktualisierungsstand: Das angegebene Datum bezieht sich ausschließlich auf die Berechnung des NAV.

RISIKOHINWEISE: Die Informationen auf dieser Seite dienen ausschließlich zu Informationszwecken und sollten weder als Verkaufsangebot noch als Aufforderung zum Kauf des Wertpapiers oder einer Empfehlung zugunsten des Wertpapiers verstanden werden. Die baha GmbH und die BAWAG P.S.K. Bank für Arbeit und Wirtschaft und Österreichische Postsparkasse Aktiengesellschaft übernehmen trotz sorgfältigster Recherche keinerlei Haftung für die Richtigkeit der angegebenen Daten.
Factsheet erstellt von: www.baha.com am 27.06.2026 00:45

Investmentstrategie

Das Managementteam strebt bei der aktiven Verwaltung des Fondsportfolios ein Engagement in verschiedenen Risikoprämienstrategien an, die nur eine geringe oder keine Korrelation zueinander aufweisen. Die Vermögensverteilung zwischen diesen Strategien basiert auf fortlaufenden Bottom-up-Bewertungen, wobei der Schwerpunkt auf dem kurzfristigen Marktverhalten im Hinblick auf verschiedene Anlageklassen und Risikofaktoren liegt. Daneben geht das Team auch Long- und Short- Positionen ein, und Währungen werden aktiv verwaltet. Der Fonds investiert vorwiegend direkt oder über Derivate in verschiedene Anlageklassen wie Aktien, Anleihen von Unternehmen, Finanzinstituten oder Behörden, Geldmarktinstrumente und Devisen weltweit. Insbesondere kann der Fonds in Aktien und aktienähnlichen Wertpapieren, Anleihen und anleiheähnlichen Wertpapieren, Geldmarktinstrumenten und OGAW/OGA, einschließlich börsengehandelter Fonds (Exchange Traded Funds - ETF), anlegen. Der Fonds kann in Credit Default Swaps anlegen. Aufgrund seines umfassenden Einsatzes von Derivaten darf der Fonds mehr als 20% seines Gesamtvermögens in Form von Barmitteln und Barmitteläquivalenten halten. Der Fonds kann (über Anlagen oder Barmittel) in anderen Währungen als der Basiswährung engagiert sein.

Fondsspezifische Informationen

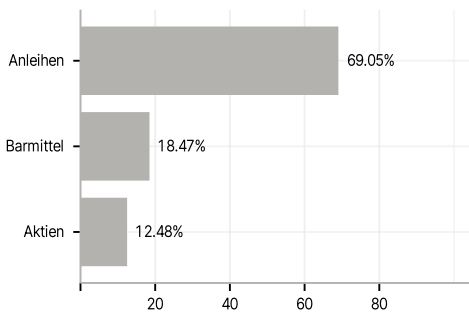
Im Rahmen der Anlagestrategie kann in wesentlichem Umfang in Derivate investiert werden.

Investmentziel

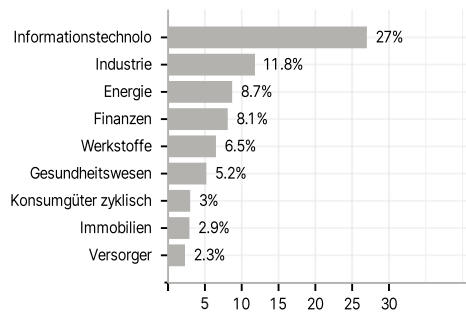
Der Fonds ist bestrebt, durch eine Kombination aus Erträgen und Kapitalzuwachs (Total Return) langfristig eine maximale Rendite für seine Anteilhaber zu erzielen. Der Fonds strebt eine Volatilität zwischen 7% und 10% an, wobei 10% die Volatilität im Falle von Extremereignissen (Tail Risks) unter ungünstigen Marktbedingungen ist.

Veranlagungsstruktur

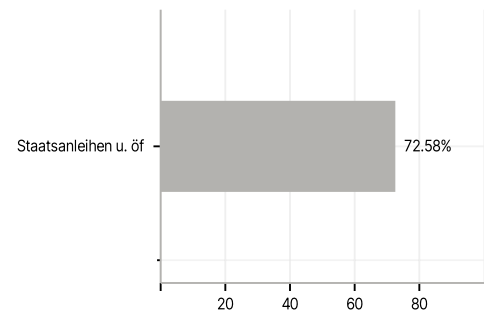
Anlagearten



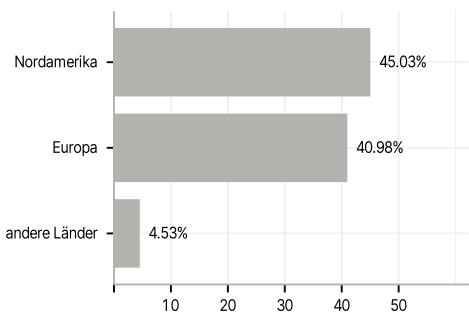
Branchen



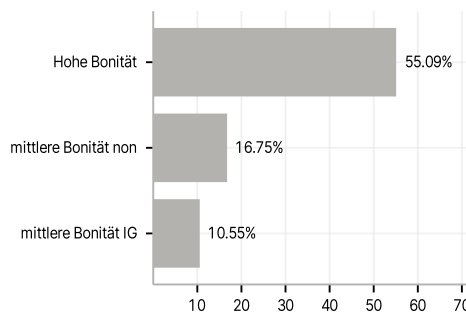
Emittenten



Länder



Rating



Größte Positionen

