

# Nordea 1 - Global Portfolio Fund - BP - EUR / LU0476541221 / AORDXL / Nordea Inv. Funds

|  |               |                |                         |             |
|--|---------------|----------------|-------------------------|-------------|
| <b>Aktuell 18.06.2026 <sup>1</sup></b> | <b>Region</b> | <b>Branche</b> | <b>Ausschüttungsart</b> | <b>Typ</b>  |
| 53,29 EUR                              | weltweit      | enmix          | thesaurierend           | Aktienfonds |



## Risikokennzahlen

|     |   |   |   |   |   |   |   |
|-----|---|---|---|---|---|---|---|
| SRI | 1 | 2 | 3 | 4 | 5 | 6 | 7 |
|-----|---|---|---|---|---|---|---|

## Jahresperformance

|      |         |
|------|---------|
| 2025 | -1,74%  |
| 2024 | +27,37% |
| 2023 | +16,03% |
| 2022 | -13,90% |
| 2021 | +27,78% |

Performanceergebnisse der Vergangenheit lassen keine Rückschlüsse auf die künftige Entwicklung zu.

| Stammdaten                 |                              | Konditionen   |       | Sonstige Kennzahlen      |          |
|----------------------------|------------------------------|---|-------|--------------------------|----------|
| Fondart                    | Einzelfond                   | Ausgabeaufschlag  | 2,25% | Mindestveranlagung       | EUR 0,00 |
| Kategorie                  | Aktien                       | Managementgebühr  | 1,50% | Sparplan                 | Ja       |
| Fondsunterkategorie        | Branchenmix                  | Depotgebühr   | -     | UCITS / OGAW             | Ja       |
| Ursprungsland              | Luxemburg                    | Tilgungsgebühr  | 0,00% | Gewinnbeteiligung        | 0,00%    |
| Tranchenvolumen            | (18.06.2026) EUR 94,06 Mio.  | Sonstige lfd. Kosten (27.02.2026)                         | 1,80% | Umschichtgebühr          | -        |
| Gesamt-Fondsvolumen        | (18.06.2026) EUR 942,64 Mio. | Transaktionskosten  | 0,13% | <b>Fondsgesellschaft</b> |          |
| Auflegedatum               | 01.02.2010                   | Nordea Inv. Funds   |       |                          |          |
| KESSt-Meldefonds           | Ja                           | 562, Rue de Neudorf, L-2220, Luxembourg                   |       |                          |          |
| Beginn des Geschäftsjahres | 01.01.                       | Luxemburg   |       |                          |          |
| Nachhaltigkeitsfondsart    | -                            | <a href="https://www.nordea.lu">https://www.nordea.lu</a> |       |                          |          |
| Fondsmanager               | Johan Swahn                  |   |       |                          |          |
| Thema                      | -                            |   |       |                          |          |

| Performance                    | 1M     | 6M     | YTD    | 1J      | 2J      | 3J      | 5J      | seit Beginn |
|--------------------------------|--------|--------|--------|---------|---------|---------|---------|-------------|
| Performance                    | +3,34% | +8,23% | +7,36% | +11,98% | +13,93% | +45,40% | +50,07% | +432,90%    |
| Performance p.a.               | -      | -      | -      | +11,98% | +6,74%  | +13,30% | +8,45%  | +10,75%     |
| Performance p.a. nach max. AGA | -      | -      | -      | +6,65%  | +4,17%  | +11,46% | +7,40%  | +10,41%     |
| Sharpe Ratio                   | 3,79   | 1,14   | 1,06   | 0,78    | 0,27    | 0,76    | 0,40    | 0,54        |
| Volatilität                    | 11,81% | 12,93% | 13,37% | 12,20%  | 16,03%  | 14,32%  | 15,27%  | 15,38%      |
| Schlechtester Monat            | -      | -6,60% | -6,60% | -6,60%  | -8,09%  | -8,09%  | -8,09%  | -11,03%     |
| Bester Monat                   | -      | +7,22% | +7,22% | +7,22%  | +7,26%  | +7,26%  | +10,01% | +12,05%     |
| Maximaler Verlust              | -2,58% | -9,60% | -9,60% | -9,60%  | -20,90% | -20,90% | -20,90% | -33,15%     |

## Vertriebszulassung

Österreich, Deutschland, Schweiz, Vereinigtes Königreich, Luxemburg;

1. Wichtiger Hinweis zum Aktualisierungsstand: Das angegebene Datum bezieht sich ausschließlich auf die Berechnung des NAV.

RISIKOHINWEISE: Die Informationen auf dieser Seite dienen ausschließlich zu Informationszwecken und sollten weder als Verkaufsangebot noch als Aufforderung zum Kauf des Wertpapiers oder einer Empfehlung zugunsten des Wertpapiers verstanden werden. Die baha GmbH und die BAWAG P.S.K. Bank für Arbeit und Wirtschaft und Österreichische Postsparkasse Aktiengesellschaft übernehmen trotz sorgfältigster Recherche keinerlei Haftung für die Richtigkeit der angegebenen Daten.  
Factsheet erstellt von: www.baha.com am 22.06.2026 02:35

## Nordea 1 - Global Portfolio Fund - BP - EUR / LU0476541221 / AORDXL / Nordea Inv. Funds

### Investmentstrategie

Der Fonds investiert vorwiegend in Aktien von Unternehmen weltweit. Insbesondere legt der Fonds mindestens 75% seines Gesamtvermögens in Aktien und aktienähnlichen Wertpapieren an. Der Fonds wird (über Anlagen oder Barmittel) in anderen Währungen als der Basiswährung engagiert sein.

### Fondsspezifische Informationen

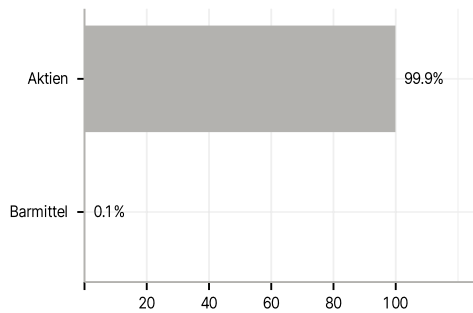
Im Rahmen der Anlagestrategie kann in wesentlichem Umfang in Derivate investiert werden.

### Investmentziel

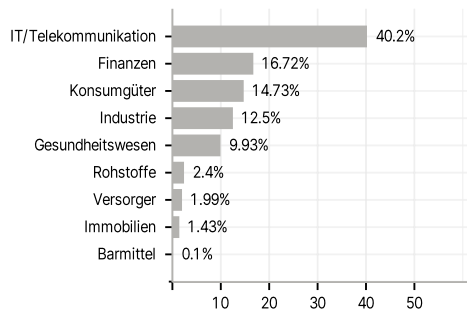
Der Fonds strebt langfristiges Kapitalwachstum für seine Anteilsinhaber an. Das Managementteam wählt bei der aktiven Verwaltung des Fondsportfolios Unternehmen aus, die seiner Ansicht nach überdurchschnittliche Wachstumsaussichten und Anlagemerkmale bieten.

### Veranlagungsstruktur

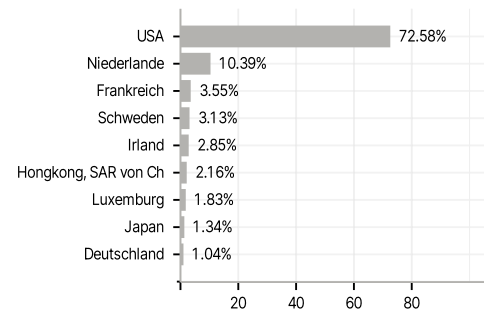
#### Anlagearten



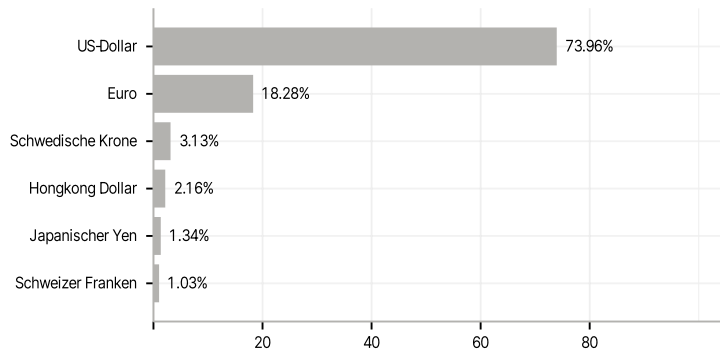
#### Branchen



#### Länder



#### Währungen



#### Größte Positionen

